

S P R A W O Z D A N I E
Z ROZPOZNANIA ZJAWISK PATOLOGICZNYCH
DEMORALIZACJI I PRZESTĘPCZOŚCI NIELETNICH
ORAZ STANU PREWENCJI KRYMINALNEJ
w 2007 roku
na terenie województwa kujawsko – pomorskiego

I. ZJAWISKA PATOLOGII SPOŁECZNEJ.

1. Informacja w formie opisowej, obejmująca analizę zjawisk, podejmowane działania profilaktyczne oraz ewentualne wnioski, ze szczególnym uwzględnieniem udziału nieletnich w poniższych zjawiskach patologicznych:

a) alkoholizm:

Sprawozdanie z podjętych przez KWP w Bydgoszczy
działań i osiągniętych wyników w zakresie przeciwdziałania alkoholizmowi
w 2007 roku.

I. Krótka charakterystyka lokalnych uwarunkowań zjawiska alkoholizmu na terenie podległym KWP.

Do zjawisk patologicznych będących źródłem coraz większego zaniepokojenia należy alkoholizm. Nadużywanie napojów alkoholowych dotyczy w naszym kraju już nie tylko dorosłych, ale coraz częściej młodzieży, a nawet dzieci. Ich inicjacji alkoholowej sprzyja spożywanie alkoholu w domu rodzinnym, w grupie rówieśniczej, a także w miejscach publicznych. Pod jego wpływem ujawnia się agresja, zanika krytycyzm i maleje możliwość obiektywnej oceny swojego zachowania.

Konsekwencje alkoholizmu obserwuje się w sferze zjawisk społecznych, zdrowotnych i ekonomicznych, w postaci popełnionych przestępstw i wykroczeń. Często jest również motywem, dla którego przestępstwo zostało popełnione. Największe zagrożenie spowodowane nadużywaniem alkoholu istnieje w rejonach gdzie znajdują się placówki handlowe, instytucje prowadzące działalność gospodarczą, a w ich rejonie znajdują się punkty sprzedaży alkoholu oraz w miejscach, gdzie zlokalizowanych jest szereg pubów i klubów, których działalność ukierunkowana jest na rozrywkę.

Znaczący wpływ na zjawisko alkoholizmu mają:

- bezrobocie i wiążące się z tym ubóstwo rodzin,
- brak perspektyw tworzenia nowych miejsc pracy, szczególnie dla absolwentów szkół,
- zbyt duża liczba placówek handlujących alkoholem i nieprzestrzeganie zasad jego sprzedaży,
- niska świadomość społeczna dot. szkodliwości alkoholu i brak podstawowej wiedzy o uzależnieniach.

II. Podejmowane przedsięwzięcia i uzyskane wyniki.

2. Ilość ujawnionych przypadków łamania zakazu sprzedaży lub podawania napojów alkoholowych (art. 43 Ustawy o wychowaniu w trzeźwości...) ogółem: 420.

- a) Ilość ujawnionych przypadków sprzedaży alkoholu osobom do 18 r. życia: 90.
3. Ilość sporządzonych wniosków o cofnięcie zezwolenia na sprzedaż napojów alkoholowych – ogółem: 19,
a) w tym za sprzedaż osobom do 18. roku życia – 13.
4. Ilość nietrzeźwych podejrzanych (dorosłych) i nietrzeźwych nieletnich sprawców czynów karalnych w kategoriach przestępstw, w których badany jest stan trzeźwości, na tle wszystkich podejrzanych w tych kategoriach -
w liczbach bezwzględnych ogółem i procentowo (Temida: T - 857: Podejrzani wg stanu trzeźwości)
- a) ogólna liczba podejrzanych w w/w kategoriach 15788 w tym nietrzeźwi 9226, co stanowi 58,4 % ;
- b) w tym w niżej wymienionych kategoriach przestępstw:
- **zabójstwo:**
 - dorośli podejrzani ogółem 38 w tym nietrzeźwi 16 co stanowi 42,1 % ;
 - nieletni sprawcy ogółem 2 w tym nietrzeźwi 2, co stanowi 100,0 % ;
 - **uszczerbek na zdrowiu:**
 - dorośli podejrzani ogółem 286 w tym nietrzeźwi 78, co stanowi 27,3 % ;
 - nieletni sprawcy ogółem 200 w tym nietrzeźwi 7, co stanowi 3,5 % ;
 - **udział w bójce lub pobiciu:**
 - dorośli podejrzani ogółem 741 w tym nietrzeźwi 241, co stanowi 32,5 % ;
 - nieletni sprawcy ogółem 398 w tym nietrzeźwi 30, co stanowi 7,5 % ;
 - **zgwałcenie:**
 - dorośli podejrzani ogółem 52 w tym nietrzeźwi 16, co stanowi 30,8 % ;
 - nieletni sprawcy ogółem 7 w tym nietrzeźwi 1, co stanowi 14,3 % ;
 - **kradzież cudzej rzeczy:**
 - dorośli podejrzani ogółem 2080 w tym nietrzeźwi 291, co stanowi 14,0 % ;
 - nieletni sprawcy ogółem 567, w tym nietrzeźwi 13, co stanowi 2,3 % ;
 - **kradzież z włamaniem:**
 - dorośli podejrzani ogółem 965 w tym nietrzeźwi 211, co stanowi 21,9 % ;
 - nieletni sprawcy ogółem 384 w tym nietrzeźwi 21, co stanowi 5,5 % ;
 - **rozbój, kradzież i wymuszenie rozbójnicze:**
 - dorośli podejrzani ogółem 575, w tym nietrzeźwi 180, co stanowi 31,3 % ;
 - nieletni sprawcy ogółem 258 w tym nietrzeźwi 13, co stanowi 5,0 % ;
 - **uszkodzenie rzeczy:**
 - dorośli podejrzani ogółem 819, w tym nietrzeźwi 406, co stanowi 49,6 % ;
 - nieletni sprawcy ogółem 284, w tym nietrzeźwi 30, co stanowi 10,6 % ;
 - **przestępstwa przeciwko funkcjonariuszowi publicznemu:**
 - dorośli podejrzani ogółem 284, w tym nietrzeźwi 162, co stanowi 57,0 % ;
 - nieletni sprawcy ogółem 26, w tym nietrzeźwi 5, co stanowi 19,2 % ;
5. Ujawniono nietrzeźwych nieletnich (formularz III/13)¹ 648.
6. Izolowano nietrzeźwych z miejsc publicznych – ogółem 29054,
w tym doprowadzono do:

¹ Załącznik nr 2 do Zarządzenia nr 159 Komendanta Głównego Policji z dnia 23 lutego 2007 r. w sprawie planowania i sprawozdawczości w Policji (Dz. Urz. nr 7, poz. 68)

- a) izb wytrzeźwień ogółem (formularz III/11) – 20204,
w tym kobiet 925.
 - w tym nieletni – ogółem: 331, z czego:
 - chłopcy 320,
 - dziewczęta 11;
- b) do PDOZ - ów ogółem (formularz III/6) 1017,
w tym kobiet 185,
 - w tym nieletni – ogółem 0, z czego:
 - chłopcy 0,
 - dziewczęta 0,
- c) do miejsca zamieszkania ogółem (formularz III/11) 4651.

7. Inicjatywy oraz współpraca z podmiotami pozapolicyjnymi na rzecz przeciwdziałania alkoholizmowi - krótki opis podejmowanych przedsięwzięć (GKRPA, CPR, MOPS, ZOZ, UKS, itp.).

120 policjantów z województwa kujawsko-pomorskiego zasiada w miejskich/gminnych komisjach rozwiązywania problemów alkoholowych.

Stałymi elementami współpracy Policji z podmiotami pozapolicyjnymi w zakresie przeciwdziałania alkoholizmowi są wspólne kontrole miejsc sprzedaży napojów alkoholowych pod kątem przestrzegania przepisów stawy o wychowaniu w trzeźwości i przeciwdziałaniu alkoholizmowi. Policjanci uczestniczą również w realizacji przedsięwzięć o charakterze profilaktycznym w zakresie edukacji dzieci i młodzieży szkolnej.

Przykłady działalności kujawsko-pomorskiej Policji w tym zakresie:

- W KMP w Grudziądzu:
 - Opracowana została procedura współpracy Policji z Ośrodkiem Terapii Uzależnień Dzieci i Młodzieży w zakresie postępowania w przypadku ujawnienia osoby niepełnoletniej pod wpływem alkoholu;
 - Zorganizowana została akcja pod nazwą „Młodość bez procentów”, w ramach której prowadzone były kontrole miejsc sprzedaży i podania napojów alkoholowych oraz edukacja właścicieli i sprzedawców, a także edukacja młodzieży szkolnej w zakresie przestrzegania przepisów ustawy o wychowaniu w trzeźwości.
- W KPP w Inowrocławiu:
 - Policjanci wspólnie z izbą wytrzeźwień zorganizowali akcje edukacyjną w ramach kampanii „Zachowaj trzeźwy umysł”, w ramach której opracowane zostały plakaty i listy do sprzedawców, które rozpowszechniono w 37 punktach sprzedaży napojów alkoholowych.
- W KPP w Lipnie:
 - Policjanci wspólnie z terapeutami uzależnień i kuratorami sądowymi pełnili dyżury w Punkcie Konsultacyjno-Mobilizacyjnym dla Uzależnionych i Współuzależnionych od Alkoholu. Akcja ta została rozpropagowana za pomocą specjalnie przygotowanych ulotek pod tytułem „Sprawdź i przekonaj się”, w których zawarte były informacje na temat wyżej wymienionej placówki pomocowej;
 - Zorganizowano we współpracy z MKRPA w Lipnie cykl spotkań dla młodzieży szkolnej z neofitą, który pracuje jako „streetwalker” w ramach programu „Pedagog uliczny”;
 - We współpracy z GKRPA w Lipnie policjanci wzięli udział w działaniach edukacyjnych dla młodzieży wiejskiej w ramach konkursu ogłoszonego przez Kancelarię Prezydenta RP i KGP pn. „Gmina wiejska przyjazna dzieciom”;
 - Prowadzono wspólnie z młodzieżą oraz członkami MKRPA i GKRPA w Lipnie akcję profilaktyczną pn. „Zachowaj trzeźwy umysł”, w ramach której prowadzona była

- edukacja sprzedawców napojów alkoholowych i wyrobów tytoniowych oraz osób zakupujących napoje alkoholowe, adresatom kampanii wręczano opracowane w tym celu materiały informacyjne;
- Policjanci uczestniczyli w debacie zorganizowanej przez władze miasta Lipno w ramach ogólnopolskiej kampanii „Cięża bez alkoholu”.
- W KPP w Mogilnie:
- Prowadzone było szkolenie dla członków GKRPA w zakresie formalno-prawnych aspektów współpracy międzyinstytucjonalnej na rzecz przeciwdziałania alkoholizmowi i narkomanii;
 - w Zespole Szkół w Mogilnie przeprowadzono debatę z udziałem młodzieży oraz przedstawicieli sądownictwa, Policji, psychologa w roli ekspertów, na temat zagrożeń, jakie niesie z sobą nadużywanie napojów alkoholowych;
 - W czasie wakacji policjanci wspólnie z pracownikami SANEPID i Pełnomocnikiem Burmistrza Miasta Strzelno ds. Rozwiązywania Problemów Alkoholowych przeprowadzono cykl spotkań edukacyjnych z dziećmi z rodzin dotkniętych chorobą alkoholową, przebywających na socjoterapeutycznych turnusach w ośrodku „Pod Dębami”;
 - Prowadzono wspólnie z młodzieżą oraz SANEPID i Strażą Miejską w Mogilnie akcję profilaktyczną pn. „Zachowaj trzeźwy umysł”, w ramach której prowadzona była edukacja sprzedawców napojów alkoholowych i wyrobów tytoniowych oraz kierowców, adresatom kampanii wręczano opracowane w tym celu materiały informacyjne;
 - We współpracy z wychowawcami i młodzieżą szkolną Gimnazjum w Mogilnie oraz GKRPA, SANEPID i Strażą Miejską w Mogilnie zorganizowano akcję profilaktyczną pod hasłem „Alkohol – nieletnim dostęp zabroniony!”, w ramach której przygotowana do udziału w tej kampanii grupa młodzieży odwiedziła 42 sklepy w mieście i gminie Mogilno. Młodzież wręczała sprzedawcom, którzy odmawiali podania napojów alkoholowych zieloną kartkę z listem gratulacyjnym, natomiast sprzedawcom, wykazującym gotowość podania napoju alkoholowego, wręczali czerwoną kartkę z ostrzeżeniem o prawnych skutkach takiego postępowania. Czerwone kartki otrzymało blisko 20 % sprzedawców (1 z terenu miasta i 7 z terenu gminy Mogilno);
 - Zorganizowano dwa konkursy plastyczne o tematyce antyalkoholowej. Wybrane prace opracowane zostały w formie plakatu i prezentowane były w miejscowych sklepach, w których sprzedawane są napoje alkoholowe.
- W KPP w Żninie przeprowadzono, w sześciu terminach, zintensyfikowane działania prewencyjne pod nazwą „Zero tolerancji – alkohol – narkotyki”. W wyniku tych działań ujawniono 30 osób niepełnoletnich pod wpływem alkoholu.

Z danych zgromadzonych w statystyce opartej na formularzu III/10 (dawne Stp-7/B) wynika, że w okresie sprawozdawczym odnotowano następującą ilość wniosków o ukaranie do sądu za wykroczenia:

<i>Rodzaj czynności</i>	<i>2006</i>	<i>2007</i>	<i>wsk. dynamiki</i>
z art. 87 § 1 kodeksu wykroczeń	558	510	91,4 %
z art. 87 § 2 kodeksu wykroczeń	278	266	95,7 %
w ruchu drogowym popełnionych przez nietrzeźwych pieszych	128	47	36,7 %
z art. 43 ¹ ustawy o wychowaniu w trzeźwości i przeciwdziałaniu alkoholizmowi	753	651	86,5 %

Sporządzono na podstawie statystyki III/10.

Powyższe dane wskazują na fakt, iż w 2007 r. zmalała ilość skierowanych do sądów wniosków o ukaranie wobec nietrzeźwych osób kierujących pojazdami. Znacznemu obniżeniu uległa ilość odnotowanych wykroczeń w ruchu drogowym przez nietrzeźwych pieszych oraz ilość osób naruszających zakaz spożywania alkoholu w miejscach publicznych.

W celu zobrazowania ilości przestępstw popełnianych pod wpływem alkoholu analizie poddano ilość przestępstw z art. 178a i 180 kodeksu karnego:

Kwalifikacja prawna	2006	2007	wsk. dynamiki
art. 178a § 1 kk – prowadzenie pojazdu mechanicznego przez osobę w stanie nietrzeźwym lub pod wpływem środka odurzającego w ruchu drogowym	4198	4043	96,3 %
art. 178 § 2 kk – prowadzenie na drodze publicznej lub w strefie zamieszkania innego pojazdu niż wymienionego w § 1, przez osobę w stanie nietrzeźwym lub pod wpływem środka odurzającego.	3713	3018	81,3 %

Sporządzono na podstawie danych policyjnego systemu statystyki przestępczości „TEMIDA”.

Powyższe dane wskazują również na zmniejszenie ilości kierujących pod wpływem alkoholu pojazdami, zarówno mechanicznymi jak i innymi niż mechaniczne.

Analizie poddano również dane zgromadzone w statystyce Stp-3, wobec sprawców przestępstw w dziale „*stan świadomości*”, które obrazuje poniższa tabela:

stan świadomości sprawcy	2006		2007	
	ogółem	w tym nieletni	ogółem	w tym nieletni
nietrzeźwy	10367	171	9386	160
pod wpływem środka odurzającego lub substancji psychotropowej	26	1	24	1

Sporządzono na podstawie danych policyjnego systemu statystyki przestępczości „TEMIDA”.

Powyższe dane wskazują, że najczęstszą, ustaloną w toku postępowania, przyczyną zaburzenia stanu świadomości sprawcy była nietrzeźwość. Nietrzeźwi stanowili 34,9 % (w 2006 r. – 35,2 %) ogółu sprawców przestępstw. Natomiast nietrzeźwi nieletni stanowili 5,6 % (w 2006 r. – 6,1 %) ogółu nieletnich sprawców czynów karalnych.

Ilość odnotowanych nietrzeźwych nieletnich sprawców czynów karalnych spadła o 6,4 %, co wskazuje na fakt, iż używanie alkoholu staje się rzadszą okolicznością towarzyszącą popełnieniu czynu karalnego.

b) narkomania:

Tabela obrazująca ilość przestępstw z ustawy o przeciwdziałaniu narkomanii:

POWIAT	STWIERDZONE PRZESTĘPSTWA		STWIERDZONE CZYNY KARALNE		WSKAŹNIK DYNAMIKI CZYNÓW KARALNYCH 2007	PROCENTOWY UDZIAŁ CZYNÓW KARALNYCH 2006	PROCENTOWY UDZIAŁ CZYNÓW KARALNYCH 2007
	2006	2007	2006	2007			
1.BYDGOSKI	987	888	161	126	78,3	16,3	14,2
2.TORUŃSKI	378	324	57	67	117,5	15,1	20,7
3.WŁOCŁAWSKI	530	474	99	65	65,7	18,7	13,7
4.GRUDZIĄDZKI	90	94	5	1	20,0	5,6	1,1
5.ALEKSANDROWSKI	58	20	12	2	16,7	20,7	10,0
6.BRODNICKI	84	99	19	14	73,7	22,6	14,1
7.CHEŁMIŃSKI	50	60	6	3	50,0	12,0	5,0
8.GOLUBSKO-DOBZYŃSKI	134	99	57	34	59,6	42,5	34,3
9.INOWROCŁAWSKI	472	363	59	73	123,7	12,5	20,1
10.LIPNOWSKI	90	94	41	42	102,4	45,6	44,7
11.MOGILEŃSKI	73	71	10	1	10,0	13,7	1,4
12.NAKIELSKI	105	115	23	49	213,0	21,9	42,6
13.RADZIEJOWSKI	63	39	8	0	0,0	12,7	0,0
14.RYPIŃSKI	286	102	6	3	50,0	2,1	2,9
15.SĘPOLEŃSKI	28	31	0	0	-----	-----	0,0
16.ŚWIECKI	160	130	25	24	96,0	15,6	18,5
17.TUCHOLSKI	45	62	2	38	1900,0	4,4	61,3
18.WĄBRZESKI	123	52	16	0	0,0	13,0	0,0
19.ŻNIŃSKI	74	31	0	3	-----	0,0	9,7
WOJEWÓDZTWO	3830	3148	606	545	89,9	15,8	17,3

Sporządzono na podstawie danych policyjnego systemu statystyki przestępczości „TEMIDA”.

Jak wskazują dane przedstawione w powyższej tabeli, w 2007 r. odnotowano spadek liczby stwierdzonych czynów karalnych z ustawy o przeciwdziałaniu narkomanii o 10,1 %.

Zjawisku temu towarzyszy spadek dynamiki ogółu przestępstw stwierdzonych, w tej kategorii przestępstw o 17,8 %.

W pięciu powiatach odnotowano wzrost dynamiki ujawnionych czynów karalnych w tej kategorii o:

- 1) tucholskim 1800 %,
- 2) nakielskim 113 %,
- 3) inowrocławskim 23,7 %,
- 4) toruńskim 17,5 %,
- 5) lipnowskim 2,4 %.

W dziesięciu powiatach odnotowano spadek dynamiki o:

- 1) mogileńskim 90 %,

2) aleksandrowskim	83,3 %
3) grudziądzkim	80 %
4) chełmińskim	50 %
5) rypińskim	50 %
6) golubsko-dobrzyńskim	40,4 %
7) włocławskim	34,3 %
8) brodnickim	26,3 %
9) bydgoskim	21,7 %
10) świeckim	4 %

W trzech powiatach: radziejowskim, sepoleńskim i wąbrzeskim nie odnotowano czynów karalnych w tej kategorii przestępstw. W powiecie żnińskim odnotowano 3 czyny karalne p-ko przepisom ustawy o przeciwdziałaniu narkomanii, lecz w okresie 2006 r. nie odnotowano w tym powiecie czynów karalnych w tej kategorii, wobec powyższego nie można obliczyć wskaźnika dynamiki.

c) prostytucja i wykorzystywanie seksualne małoletnich:

W roku 2007 na terenie województwa kujawsko-pomorskiego nie odnotowano przypadków prostytucji nieletnich.

Zadania związane z zapobieganiem prostytucji nieletnich i zwalczaniem wszystkich innych przejawów prostytucji, były stałym elementem oddziaływań służb prewencji i ruchu drogowego. Szczególnie intensywne działania zapobiegawcze prowadzone były w ramach ogólnopolskiej akcji prewencyjnej pn. „Bezpieczne Wakacje”.

W 2007 r. na terenie województwa kujawsko-pomorskiego stwierdzonych zostało 236 przestępstw w kategorii przeciwko wolności seksualnej i obyczajności. Ilość przestępstw w tej kategorii spadła o 5,2 %. (W 2006 r. odnotowano 249 takich przestępstw).

Odnótowano spadek liczby ogółu pokrzywdzonych o 3,4 % (z 234 do 226). Natomiast ilość pokrzywdzonych małoletnich wzrosła o 10,5 % (ze 143 do 158).

Wzrosła również, o 38 %, ilość nieletnich sprawców czynów karalnych w tej kategorii przestępstw.

Poniższa tabela prezentuje skalę przestępstw w kategorii przeciwko obyczajności i wolności seksualnej w latach 2006 i 2007:

	2006	2007	Wskaźnik dynamiki
Ilość przestępstw stwierdzonych	249	236	94,8
Ilość czynów karalnych	26	36	138,5
Ilość nieletnich sprawców	29	29	100
Ilość pokrzywdzonych ogółem:	234	226	96,6 %
W tym małoletnich	143	158	110,5 %

Sporządzono na podstawie danych policyjnego systemu statystyki przestępczości „TEMIDA”.

Szczegółowe dane dotyczące poszczególnych przestępstw w kategorii przeciwko obyczajności i wolności seksualnej w 2007 r. obrazuje poniższa tabela:

Artykuł kk	Przestępstwa stwierdzone	W tym czyny nieletnich	Ilość nieletnich sprawców	Ilość pokrzywdzonych	W tym maletnich
197 §1 i 2 zgwałcenie.	86	12	7	77	26
197 § 3 zgwałcenie wspólnie z inną osobą lub ze szczególnym okrucieństwem	5	0	0	5	0
198 obcowanie płciowe lub inne czynności seksualne z osobą pozbawioną zdolności rozpoznania znaczenia czynu	4	1	1	4	3
199 molestowanie seksualne z nadużyciem stosunku zależności	9	0	0	9	5
200 obcowanie płciowe z małoletnim poniżej lat 15 lub dopuszczanie się wobec takiej osoby innej czynności seksualnej lub doprowadzanie jej do poddania się takim czynnościom albo do ich wykonania	106	20	16	115	115
201 kazirodztwo.	2	1	1	1	0
202 § 1 publiczne prezentowanie treści pornograficznych	1	1	1	0	0
202 § 2 prezentowanie treści pornograficznych lub udostępnianie przedmiotów o charakterze pornograficznym albo rozpowszechnianie treści pornograficznych małoletniemu poniżej lat 15	8	1	1	9	9
202 § 3 produkowanie, utrwalanie lub sprowadzanie w celu rozpowszechniania, przechowywanie lub posiadanie albo rozpowszechnianie lub publiczne prezentowanie treści pornograficznych z udziałem małoletniego albo treści pornograficznych związanych z prezentowaniem przemocy lub posługiwaniem się zwierzęciem	5	0	2	1	0
202 § 4 i 4a utrwalanie treści pornograficznych z udziałem małoletniego poniżej lat 15, sprowadzanie, przechowywanie lub posiadanie treści pornograficznych z udziałem małoletniego poniżej lat 15	8	0	0	5	0
203 przymuszanie do uprawiania prostytucji	0	0	0	0	0
204 § 1 i 2 stręczycielstwo, kuplerstwo, sutenerstwo.	2	0	0	0	0
204 § 3 stręczycielstwo, kuplerstwo, sutenerstwo z udziałem osoby małoletniej.	0	0	0	0	0
204 § 4 uprowadzenie w celu uprawiania prostytucji za granicą.	0	0	0	0	0
Razem:	236	36	29	226	158

Sporządzono na podstawie danych policyjnego systemu statystyki przestępczości „TEMIDA”.

W tej kategorii przestępstw, małoletni pokrzywdzeni występują najczęściej w czynach z art. 200 § 1 kk. Pokrzywdzeni małoletni tym przestępstwem stanowili 95,4 % ogółu małoletnich pokrzywdzonych w kategorii przestępstw przeciwko obyczajności i wolności seksualnej.

W okresie sprawozdawczym pokrzywdzeni małoletni stanowili 93,3 % ogółu pokrzywdzonych w kategorii przestępstw przeciwko wolności seksualnej i obyczajności.

Niepokojącym zjawiskiem, towarzyszącym przestępczości w kategorii przeciwko obyczajności i wolności seksualnej, jest z pewnością znaczący udział czynów karalnych w ogólnej liczbie przestępstw stwierdzonych, który wyniósł 15,3 % (w roku 2006 odsetek ten wyniósł 10,4 %). Obserwuje się tendencję wzrostu ilości nieletnich jako sprawców czynów w tej kategorii. W 2005 r. udział nieletnich wyniósł 9,3 %, a w 2004 r. 5,6 % ogółu przestępstw stwierdzonych.

Policjanci województwa kujawsko-pomorskiego podejmują działania w celu niesienia skutecznej pomocy małoletnim ofiarom przestępstw seksualnych. Z inicjatywy policjantów powstają lokalne koalicje na rzecz przeciwdziałania zjawisku wykorzystywania seksualnego małoletnich. Uczestniczą oni aktywnie w kampaniach i szkoleniach organizowanych w celu skutecznego zapobiegania temu zjawisku.

Przykładem takich działań jest rozpoczęcie, w kwietniu 2007 r., realizacji programu „Opiekun dziecka – ofiary przestępstwa” przez policjantów KMP w Grudziądzu. Program ten jest realizowany we współpracy ze Stowarzyszeniem „Dzieci Niczyje”, podczas jego realizacji KMP w Grudziądzu współpracuje z przedstawicielami lokalnych instytucji pomocowych.

Wzrasta ilość specjalnych pomieszczeń, przystosowanych do przesłuchiwania małoletnich ofiar wykorzystywania seksualnego i innych przestępstw. Obecnie na terenie naszego województwa funkcjonuje 15 takich pomieszczeń utworzonych w jednostkach Policji.

przemoc w rodzinie:

W 2007 r. na terenie województwa kujawsko-pomorskiego stwierdzonych zostało 1635 przestępstw w kategorii przeciwko rodzinie i opiece. W poprzednim okresie sprawozdawczym odnotowano 1663 takich przestępstw. Nastąpił więc spadek dynamiki o 1,7 %.

Rozkład ilości stwierdzonych przestępstw w kategorii przeciwko rodzinie i opiece w poszczególnych kwalifikacjach obrazuje poniższa tabela:

	2006	2007	Wskaźnik dynamiki
Art. 207 § 1 kk – znęcanie się nad rodziną	1189	1056	88,8 %
Art. 207 § 2 kk – znęcanie się nad rodziną ze szczególn. okrucieństwem.	13	12	92,3 %
Art. 209 § 1 kk – uchylanie się od alimentacji.	396	443	111,9 %
Art. 206 kk – bigamia.	2	0	-----
Art. 208 kk – rozpijanie małoletniego.	25	23	92 %
Art. 210 § 1 kk – porzucenie osoby w wieku poniżej 15 lat.	4	5	125 %
Art. 210 § 1 kk – porzucenie osoby nieporadnej.	0	0	-----
Art. 210 § 2 kk – spowodowanie śmierci w wyniku porzucenia osoby.	0	0	-----
Art. 211 kk uprowadzenie spod opieki, zatrzymanie.	6	4	66,7 %
Razem:	1635	1543	94,4 %

Sporządzono na podstawie danych policyjnego systemu statystyki przestępczości „TEMIDA”.

Powyższe dane wskazują, że wzrost ilości stwierdzonych przestępstw w tej kategorii został odnotowany tylko w przypadku uchylania się od alimentacji i porzucenia osoby w wieku poniżej 15 lat. W pozostałych dynamika ilości stwierdzonych przestępstw uległa spadkowi.

Skala przestępstw w kategorii przeciwko rodzinie i opiece w poszczególnych powiatach przedstawiona została w poniższej tabeli:

POWIAT	STWIERDZONE PRZESTĘPSTWA		Wskaźnik dynamiki	Ilość mieszkańców	Wskaźnik zagrożenia na 100.000 mieszkańców
	2006	2007			
1.BYDGOSKI	364	382	104,9	460726	82,9
2.TORUŃSKI	293	282	96,2	296886	95,0
3.WŁOCŁAWSKI	105	109	103,8	204947	53,2
4.GRUDZIĄDZKI	67	50	74,6	137723	36,3
5.ALEKSANDROWSKI	49	54	110,2	55195	97,8
6.BRODNICKI	31	39	125,8	75054	52,0
7.CHEŁMIŃSKI	36	20	55,6	51425	38,9
8.GOLUBSKO-DOBRYŃSKI	36	31	86,1	45060	68,8
9.INOWROCŁAWSKI	143	123	86,0	165237	74,4
10.LIPNOWSKI	65	52	80,0	66216	78,5

11.MOGILEŃSKI	27	26	96,3	46875	55,5
12.NAKIELSKI	114	94	82,5	84786	110,9
13.RADZIEJOWSKI	28	32	114,3	42289	75,7
14.RYPIŃSKI	38	23	60,5	44306	51,9
15.SĘPOLEŃSKI	38	58	152,6	40880	141,9
16.ŚWIECKI	68	50	73,5	96941	51,6
17.TUCHOLSKI	36	26	72,2	47230	55,0
18.WĄBRZESKI	20	16	80,0	34886	45,9
19.ŻNIŃSKI	77	76	98,7	69763	108,9
WOJEWÓDZTWO	1635	1543	94,4	2066425	74,7

Sporządzono na podstawie danych policyjnego systemu statystyki przestępczości „TEMIDA”.

Dane zebrane w powyższej tabeli wskazują na to, że spadek dynamiki przestępstw stwierdzonych w tej kategorii nastąpił w trzynastu powiatach. Wskaźnik zagrożenia przestępstwami przeciwko rodzinie i opiece na 100 tys. mieszkańców, na poziomie województwa wyniósł 74,7.

Fakt, iż pomimo spadku dynamiki przestępstw przeciwko rodzinie i opiece, w części z wyżej wymienionych powiatów, poziom zagrożenia przestępstwami w tej kategorii układał się powyżej średniej, świadczy o rzeczywiście wysokim zagrożeniu tego typu przestępstwami w populacji tych powiatów. Do takich powiatów należą:

- 1) bydgoski,
- 2) toruński,
- 3) aleksandrowski,
- 4) lipnowski,
- 5) nakielski,
- 6) radziejowski,
- 7) sępoleński,
- 8) żniński.

W analizowaniu skali zjawiska przemocy domowej istotne są dane dotyczące realizacji procedury „Niebieskie Karty”.

Dane dotyczące ilości interwencji domowych zrealizowanych przez kujawsko-pomorską Policję wobec przemocy w rodzinie obrazuje poniższa tabela:

POWIAT	Ilość interwencji domowych ogółem:		W tym ilość interwencji w ramach NK		WSKAŹNIK DYNAMIKI ilości interwencji w trybie NK	Stosunek procentowy ilości NK do ogółu interwencji domowych	Stosunek procentowy ilości NK do ogółu interwencji domowych
	2006	2007	2006	2007		2006	2007
	1. BYDGOSKI	23183	20305	1199		972	81,1
2. TORUŃSKI	5308	7816	501	283	56,5	9,4	3,6
3. WŁOCŁAWSKI	3565	2596	861	683	79,3	24,2	26,3
4. GRUDZIĄDZKI	2967	2592	522	641	122,8	17,6	24,7
5. ALEKSANDROWSKI	1097	1088	218	266	122,0	19,9	24,4
6. BRODNICKI	1471	1338	487	379	77,8	33,1	28,3
7. CHEŁMIŃSKI	830	713	135	113	83,7	16,3	15,8
8. GOLUBSKO-DOBZYŃSKI	799	357	155	127	81,9	19,4	35,6
9. INOWROCŁAWSKI	2946	3242	883	453	51,3	30,0	14,0
10. LIPNOWSKI	732	992	391	290	74,2	53,4	29,2
11. MOGILEŃSKI	509	549	334	209	62,6	65,6	38,1
12. NAKIELSKI	1327	1271	347	271	78,1	26,1	21,3
13. RADZIEJOWSKI	538	665	127	82	64,6	23,6	12,3
14. RYPIŃSKI	542	409	207	167	80,7	38,2	40,8
15. SĘPOLEŃSKI	535	705	229	332	145,0	42,8	47,1
16. ŚWIECKI	1713	1451	735	530	72,1	42,9	36,5
17. TUCHOLSKI	501	567	304	349	114,8	60,7	61,6
18. WĄBRZESKI	1033	1376	127	89	70,1	12,3	6,5
19. ŻNIŃSKI	1585	1663	307	211	68,7	19,4	12,7
WOJEWÓDZTWO	51181	49695	8069	6447	79,9	15,8	13,0

Sporządzono na podstawie danych ze sprawozdań z realizacji procedury „Niebieskie Karty”.

Dane z powyższej tabeli wskazują, iż w 2007 r., w porównaniu z poprzednim rokiem odnotowano spadek ilości interwencji przeprowadzonych w ramach procedury przeciwdziałania przemocy w rodzinie o 20,1 %. W piętnastu powiatach odnotowano spadek ilości interwencji w trybie procedury „Niebieskie Karty”.

Obniżeniu uległ również stosunek procentowy ilości interwencji przeprowadzonych w ramach wspomnianej procedury do ogółu interwencji domowych. Wyniósł on 13 % i był niższy od poziomu odnotowanego w 2006 r. o 12 %.

Podczas 6451 interwencji przeprowadzonych w ramach procedury „Niebieskie Karty” odnotowano 9366 pokrzywdzonych i 6563 sprawców. Rozkład ilości ofiar i sprawców przemocy w poszczególnych grupach przedstawia poniższa tabela:

Liczba ofiar przemocy w poszczególnych grupach:	2006	2007	Wskaźnik dynamiki
ogółem	12014	9366	78,0
kobiety	7611	6157	80,9
mężczyźni	827	669	80,9
małoletni do ukończenia lat 13	2466	1732	70,2
małoletni od 13 do 18 lat	1110	808	72,8

Sporządzono na podstawie danych ze sprawozdań z realizacji procedury „Niebieskie Karty”.

Dane zawarte w powyższej tabeli jednoznacznie wskazują na fakt, iż pomimo spadku ilości interwencji przeprowadzonych w ramach procedury „Niebieskie Karty” spadła także ilość ofiar przemocy domowej.

Spadła także ilość mężczyzn pokrzywdzonych aktami przemocy domowej.

Analizie poddano również ilość sprawców przemocy w poszczególnych kategoriach:

Liczba sprawców przemocy w poszczególnych grupach:	2006	2007	Wskaźnik dynamiki
ogółem	8116	6563	80,9
kobiety	379	277	73,1
mężczyźni	7720	6271	81,2
nieletni	17	15	88,2

Sporządzono na podstawie danych ze sprawozdań z realizacji procedury „Niebieskie Karty”.

Powyższe dane wskazują na fakt, iż w 2007 r. spadła ilość kobiet będących sprawcami przemocy domowej.

Wśród 6563 sprawców przemocy domowej 5358, a więc 81,6 % znajdowało się pod wpływem alkoholu, z czego 2112, czyli 32,2 % umieszczono w izbach wytrzeźwień, a 758 osób, czyli 11,5 % w policyjnych pomieszczeniach dla osób zatrzymanych.

Spośród 6563 sprawców przemocy domowej 2984, a więc 45,5 % zostało zatrzymanych.

Podczas realizacji procedury „Niebieskie Karty”, w 2007 r. policjanci przesłali 5309 informacji do podmiotów pozapolicyjnych, zajmujących się udzielaniem pomocy ofiarom przemocy domowej. Stosunek procentowy ilości wysłanych informacji, do ogółu sporządzonych „Niebieskich Kart”, wyniósł więc 82,3 %. Uległ on nieznacznemu spadkowi, gdyż w 2006 r. stosunek ten wyniósł 83,8 %.

W analizowanym okresie porównano ilość przestępstw stwierdzonych z art. 207 kk do ilości spraw wszczętych z tego artykułu. Okazało się, że z 1854 spraw wszczętych, 1068 zakończyło się stwierdzeniem przestępstwa, co stanowi 57,6 %.

Dane dotyczące ilości informacji wysłanych do podmiotów pozapolicyjnych podczas realizacji procedury „Niebieskie Karty”, świadczą o dobrej aktywności policjantów województwa kujawsko-pomorskiego w tym zakresie.

Policjanci województwa kujawsko-pomorskiego aktywnie włączają się we współpracę z samorządami, ośrodkami pomocy społecznej, stowarzyszeniami działającymi na rzecz ograniczania skali przemocy domowej. Inicjują działania, w celu tworzenia lokalnych koalicji na rzecz przeciwdziałania przemocy domowej. Wspomagają tworzenie punktów konsultacyjnych dla ofiar przemocy. Uczestniczą we wspólnych szkoleniach z przedstawicielami instytucji zajmujących

się pomaganiem ofiarom przemocy domowej. Owoce tej współpracy są między innymi, utworzone w jednostkach specjalne pokoje przesłuchań, o których wspomniano w części dotyczącej wykorzystania seksualnego małoletnich.

e) subkultury młodzieżowe:

Na terenie województwa kujawsko-pomorskiego policjanci odnotowali działalność grup subkulturowych, takich jak: blokery, graficy, parkurowcy i szalikowcy (pseudokibice).

Ta ostatnia grupa subkulturowa stała się przedmiotem prowadzonego przez nich rozpoznania. Policjanci z KMP w Grudziądzu i KMP w Toruniu zidentyfikowali 119 nieletnich przedstawicieli tej grupy.

Policjanci KMP w Bydgoszczy rozpoznali natomiast 17 osobową grupę blokery. W związku z ich negatywną działalnością, wobec 12 osób skierowane zostały o ukaranie do sądu grodzkiego, za popełnione przez nich wykroczenia.

Ponadto, w celu przeciwdziałania wybrykom chuligańskim grupy pseudokibiców z terenu KMP w Bydgoszczy policjanci w dniu 29 listopada 2007 r. zorganizowali spotkanie małoletnich kibiców zwaśnionych klubów sportowych „Polonii” i „Zawiszy” wraz z ich rodzicami. Spotkanie miało charakter edukacyjny z zakresu konsekwencji prawnych przestępczości i demoralizacji nieletnich, a w szczególności aktów wandalizmu, zakłócania ładu i porządku publicznego oraz przestępczości skierowanej przeciwko życiu i zdrowiu.

f) sekty i nowe ruchy religijne:

Na terenie województwa kujawsko-pomorskiego w roku 2007 nie odnotowano przypadków świadczących o działalności sekt i nowych ruchów religijnych.

Tematyka zagrożeń ze strony sekt i grup psychomanipulacyjnych, była jednak elementem oddziaływań profilaktycznych wobec młodzieży, w ramach współpracy Policji ze szkołami.

g) inne formy patologii:

przemoc wobec dzieci:

W celu zbadania skali zjawiska przemocy wobec dzieci i młodzieży, analizie poddano dane zgromadzone przez Wydział Wywiadu Kryminalnego KWP w Bydgoszczy w statystyce T-865.

Niepokojący jest zjawisko nasilania się ilości ujawnianych przypadków znęcania się nad małymi dziećmi. Zjawisko to odzwierciedlają statystyki policyjne dotyczące realizacji procedury „Niebieskie Karty”, jak również dane zgromadzone w systemie TEMIDA.

Poniższa tabela prezentuje wzrost ilości małoletnich pokrzywdzonych w przestępstwa z art. 207 kk i 210 kk. Szczególnie wzrosła ilość dzieci, które zostały pokrzywdzone w wyniku przestępstwa znęcania się nad rodziną ze szczególnym okrucieństwem.

Tabela: dynamika ilości ofiar przestępstwa przemocy w rodzinie:

<i>Kwalifikacja prawna</i>	<i>2006</i>		<i>2007</i>		<i>Wskaźnik dynamiki ilości pokrz. małoletn.</i>	<i>Odsetek ilości małoletn. w ogólnej liczbie pokrzywdz.</i>
	<i>Ilość pokrzywdzonych ogółem:</i>	<i>W tym małoletnich</i>	<i>Ilość pokrzywdzonych ogółem:</i>	<i>W tym małoletnich</i>		
Art. 207 § 1 kk – znęcanie się nad rodziną	1355	145	1239	154	106,2	12,4 %
Art. 207 § 2 kk – znęcanie się nad rodziną ze szczególnym okrucieństwem.	20	8	13	1	65 %	12,5 %
Art. 208 kk – rozpijanie małoletniego	232	232	132	132	56,9 %	100 %
Art. 210 § 1 kk – porzucenie osoby w wieku poniżej 15 lat.	7	7	6	6	85,7 %	100 %

Sporządzono na podstawie danych policyjnego systemu statystyki przestępczości „TEMIDA”.

Jak wskazują dane przedstawione w powyższej tabeli, w 2007 r. odnotowano wzrost ilości małoletnich, pokrzywdzonych w wyniku przestępstwa z art. 207 § 1 kk. Natomiast ilość małoletnich pokrzywdzonych w wyniku znęcania się nad rodziną ze szczególnym okrucieństwem uległa znaczącemu spadkowi.

Obniżeniu uległa ilość małoletnich pokrzywdzonych przestępstwem rozpijania określonym w art. 208 kk.

W okresie 2007 odnotowane zostały na terenie województwa kujawsko-pomorskiego przypadki przemocy w rodzinie wobec małoletnich dzieci, które były monitorowane przez Wydział Prewencji KWP w Bydgoszczy:

1. Na terenie działania KMP we Włocławku doszło do tragicznego zdarzenia, w wyniku którego śmierć poniosła 4 –letnia dziewczynka. Zginęła z rąk nadużywającego napojów alkoholowych mężczyzny, którego matka dziecka poprosiła o pomoc w zapewnieniu dziecku krótkotrwałej opieki na czas jej nieobecności w domu. Mężczyzna tego dnia wprowadził się w stan upojenia alkoholowego. Pomimo, iż w mieszkaniu przebywała jeszcze jego żona, zabił on dziecko siekierą, twierdząc, że widział w nim diabła.
2. Policjanci KPP w Rypinie prowadzili postępowanie przygotowawcze przeciwko kobiecie, która pomimo ciężącego na niej obowiązku zapewnienia opieki oraz bezpieczeństwa swoim 5-letnim bliźniakom oraz siedmioletniemu synowi, będąc w stanie nietrzeźwości (1,95 mg/l) pozostawiła je bez opieki narażając je w ten sposób na niebezpieczeństwo utraty życia albo ciężkiego uszczerbku na zdrowiu.
3. Policjanci z KP Bydgoszcz – Szwederowo uzyskali materiały dotyczące przewiezienia do szpitala im. Bizuela miesięcznej dziewczynki z obrażeniami ciała w postaci złamania kości udowej prawej z przemieszczeniem oraz złamania lewego obojczyka, złamania tylnych odcinków żeber po stronie lewej i prawej, a także złamania przednich odcinków żeber po stronie lewej – wszystkie obrażenia w trakcie gojenia. W sprawie został powołany biegły lekarz sądowy w celu uzyskania opinii pozwalającej na stwierdzenie, czy obrażenia ciała mogły powstać w wyniku znęcania się nad dzieckiem.

Stosunkowo duży odsetek pokrzywdzonych małoletnich, występuje również w przestępstwach w kategoriach uszczerbek na zdrowiu, rozbój, kradzież rozbójnicza, wymuszenie rozbójnicze oraz w przestępstwach przeciwko obyczajności i wolności seksualnej.

Tabela: udział małoletnich pokrzywdzonych w wybranych kategoriach przestępstw:

Kategoria przestępstw	2006		2007		Wskaźnik dynamiki ilości pokrz. małoletn.	Odsetek ilości małoletn. w ogólnej liczbie pokrzywdz.
	Ilość pokrzywdzonych ogółem:	W tym małoletnich	Ilość pokrzywdzonych ogółem:	W tym małoletnich		
Uszczerbek na zdrowiu.	592	119	568	145	121,8 %	25,5 %
Udział w bójce lub pobiciu	615	86	689	136	158,1%	19,7 %
Rozbój, kradzież rozbójnicza, wymuszenie rozbójnicze.	1385	270	1020	263	97,4 %	25,8 %
Przeciwko obyczajności i wolności seksualnej.	234	143	1010	942	658,7 %	93,3 %

Sporządzono na podstawie danych policyjnego systemu statystyki przestępczości „TEMIDA”.

Jak wskazują dane zgromadzone w powyższej tabeli, małoletni są najczęściej pokrzywdzonymi w przestępstwach w kategorii p-ko obyczajności i wolności seksualnej. W 2007 r. odnotowano znaczący wzrost małoletnich pokrzywdzonych takimi przestępstwami. Ilość małoletnich pokrzywdzonych tymi przestępstwami wzrosła blisko siedmiokrotnie.

W celu poprawy sytuacji małoletnich ofiar przestępstw, należy więc przede wszystkim prowadzić działania profilaktyczne, w zakresie ograniczania przestępczości przeciwko życiu i zdrowiu, rozbójniczej i seksualnej oraz podejmować starania, w celu sukcesywnego zwiększania ilości pomieszczeń przystosowanych do przesłuchiwanie małoletnich pokrzywdzonych w przyjaznych warunkach, eliminujących do minimum, stres związany z udziałem w czynnościach procesowych. Pomieszczenia te powinny być wyposażane w urządzenia umożliwiające rejestrację czynności tak, by unikać potrzeby przeprowadzania kolejnych przesłuchiwań dziecka.

W tym miejscu należy zwrócić uwagę na fakt, iż prawidłowe wykonywanie zadań przez dzielnicowych, stanowi warunek udzielenia skutecznej pomocy ofiarom przemocy domowej. Nabiera to szczególnego znaczenia w sytuacji, gdy ofiarą przemocy są małoletnie dzieci, które nie mają możliwości zmiany swojej sytuacji, bez wsparcia z zewnątrz. Dzielnicowi powinni szczególnym zainteresowaniem obejmować rodziny dotknięte problemem przemocy, w których stwierdzono przypadki znęcania się nad dziećmi.

2. Charakterystyka przestępczości nieletnich (z uwzględnieniem przemocy szkolnej) i funkcjonowanie policyjnej izby dziecka).

a) dynamika przestępczości nieletnich i udział nieletnich w ogólnej masie przestępstw

W poniższej tabeli przedstawiono dane dotyczące dynamiki ilości stwierdzonych przestępstw i czynów karalnych w województwie kujawsko-pomorskim:

POWIAT	stwierdzone czyny karalne		% WZROST, SPADEK	wskaźnik dynamiki	nieletni sprawcy		% WZROST, SPADEK	wskaźnik dynamiki
	2006	2007			2006	2007		
1.BYDGOSKI	693	647	-6,6	93,4	586	542	-7,5	92,5
2.TORUŃSKI	433	568	31,2	131,2	436	395	-9,4	90,6
3.WŁOCŁAWSKI	649	614	-5,4	94,6	380	449	18,2	118,2
4.GRUDZIĄDZKI	123	97	-21,1	78,9	211	170	-19,4	80,6
5.ALEKSANDROWSKI	50	52	4,0	104,0	34	38	11,8	111,8
6.BRODNICKI	73	116	58,9	158,9	81	132	63,0	163,0
7.CHEŁMIŃSKI	107	71	-33,6	66,4	86	88	2,3	102,3
8.GOLUBSKO-DOBZYŃSKI	102	117	14,7	114,7	77	71	-7,8	92,2
9.INOWROCŁAWSKI	331	274	-17,2	82,8	302	265	-12,3	87,7
10.LIPNOWSKI	98	94	-4,1	95,9	75	78	4,0	104,0
11.MOGILEŃSKI	23	35	52,2	152,2	30	52	73,3	173,3
12.NAKIELSKI	128	165	28,9	128,9	101	100	-1,0	99,0
13.RADZIEJOWSKI	42	13	-69,0	31,0	48	27	-43,8	56,3
14.RYPIŃSKI	46	32	-30,4	69,6	55	36	-34,5	65,5
15.SĘPOLEŃSKI	42	46	9,5	109,5	59	54	-8,5	91,5
16.ŚWIECKI	100	145	45,0	145,0	104	164	57,7	157,7
17.TUCHOLSKI	30	65	116,7	216,7	34	51	50,0	150,0
18.WĄBRZESKI	49	63	28,6	128,6	53	61	15,1	115,1
19.ŻNIŃSKI	29	40	37,9	137,9	32	60	87,5	187,5
WOJEWÓDZTWO	3148	3254	3,4	103,4	2784	2833	1,8	101,8
POWIAT	ogólna liczba przestępstw stwierdzonych		% WZROST, SPADEK	wskaźnik dynamiki	liczba stwierdzonych czynów popełnionych przez nieletnich		% WZROST, SPADEK	wskaźnik dynamiki
	2006	2007			2006	2007		
BYDGOSKI	18180	15964	-12,2	87,8	693	647	-6,6	93,4
TORUŃSKI	12753	12413	-2,7	97,3	433	568	31,2	131,2
WŁOCŁAWSKI	6993	6093	-12,9	87,1	649	614	-5,4	94,6
GRUDZIĄDZKI	3849	4211	9,4	109,4	123	97	-21,1	78,9
WOJEWÓDZTWO	67604	61183	-9,5	90,5	3148	3254	3,4	103,4

POWIAT	ogółem podejrzanych		% WZROST, SPADEK	wskaźnik dynamiki	nieletni sprawcy		% WZROST, SPADEK	wskaźnik dynamiki
	2006	2007			2006	2007		
BYDGOSKI	6620	5921	-10,6	89,4	528	542	-7,5	92,5
TORUŃSKI	4141	3476	-16,1	83,9	514	395	-9,4	90,6
WŁOCŁAWSKI	3094	2875	-7,1	92,9	327	449	18,2	118,2
GRUDZIĄDZKI	1756	1565	-10,9	89,1	211	170	-19,4	80,6
WOJEWÓDZTWO	29445	26856	-8,8	91,2	2808	2833	1,8	101,8

Sporządzono na podstawie danych policyjnego systemu statystyki przestępczości „TEMIDA”.

W 2007 roku w województwie kujawsko-pomorskim odnotowano 3254 czynów karalnych popełnionych przez 2833 nieletnich.

W 2006 r. na terenie woj. kujawsko-pomorskiego miało miejsce popełnienie 3148 czynów karalnych przez 2784 nieletnich sprawców.

Nastąpił zatem wzrost ilości stwierdzonych czynów karalnych o 3,4 % i wzrost liczby nieletnich sprawców o 1,8 %.

Tendencje wzrostowe w ilości stwierdzonych czynów karalnych odnotowano w 10 powiatach:

- 1) żnińskim o 87,5 %,
- 2) mogileńskim o 73,3 %,
- 3) brodnickim o 63,0 %,
- 4) świeckim o 57,7 %,
- 5) tucholskim o 50,0 %,
- 6) włocławskim o 18,2 %,
- 7) wąbrzeskim o 15,1 %,
- 8) aleksandrowskim o 11,8 %,
- 9) lipnowskim o 4,0 %,
- 10) chełmińskim o 2,3 %.

W pozostałych 9 powiatach odnotowano spadek ilości czynów karalnych:

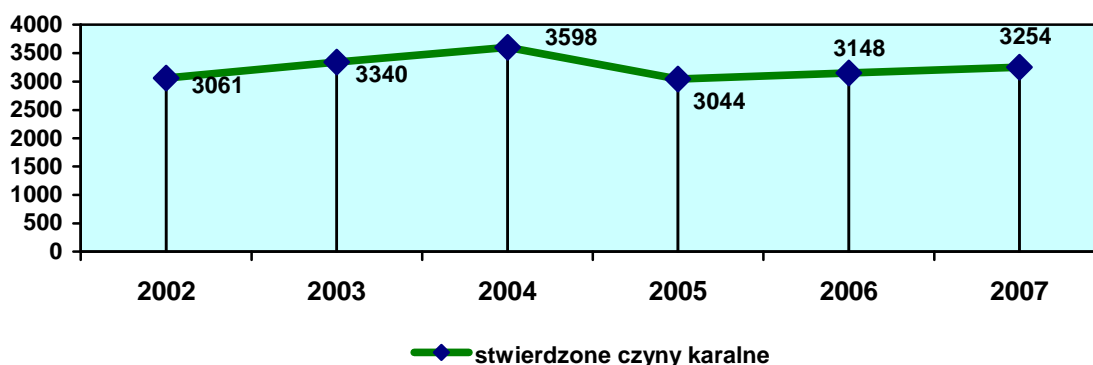
- 1) radziejowskim o 43,8 %,
- 2) rypińskim o 34,5 %,
- 3) grudziądzkim o 19,4 %,
- 4) inowrocławskim o 12,3 %,
- 5) toruńskim o 9,4 %,
- 6) sępoleńskim o 8,5 %,
- 7) golubsko-dobrzyńskim o 7,8 %,
- 8) bydgoskim o 7,5 %,
- 9) nakielskim o 1,0 %.

Przy wzroście liczby stwierdzonych czynów karalnych popełnionych na terenie województwa o 3,4 %, odnotowano spadek ogólnej liczby stwierdzonych przestępstw o 9,5 %.

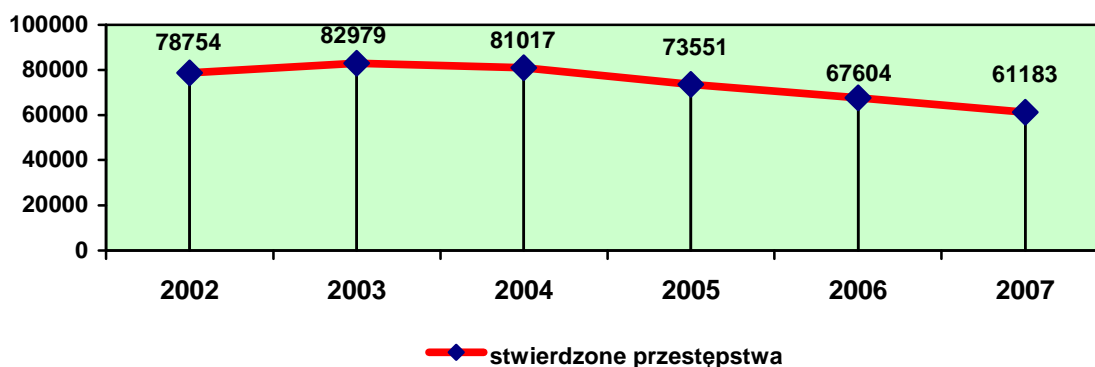
Nieletni sprawcy popełnili 3254 czyny karalne, co stanowiło 5,3 % w ogólnej masie 61183 stwierdzonych przestępstw.

W 2007 r. odnotowano 2833 nieletnich sprawców, co stanowiło 10,5 % ogółu 26856 podejrzanych.

Rozkład ilości stwierdzonych czynów karalnych w ostatnich sześciu latach ukazuje poniższy wykres:

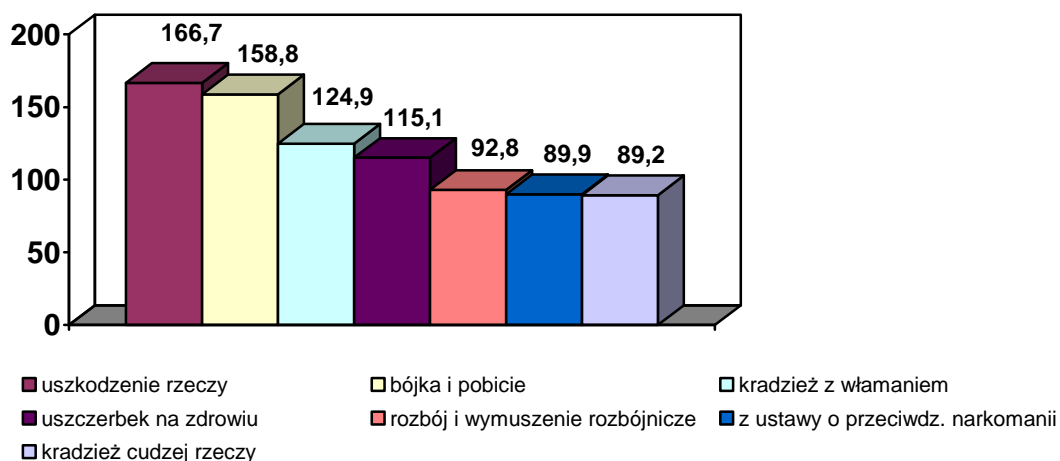


Rozkład ilości stwierdzonych przestępstw w ostatnich sześciu latach ukazuje poniższy wykres:



Sporządzono na podstawie danych policyjnego systemu statystyki przestępczości „TEMIDA”.

W celu precyzyjnego zobrazowania stanu przestępczości nieletnich, analizie poddano wskaźnik dynamiki w kategoriach czynów karalnych najczęściej popełnianych przez nieletnich. Wskaźnik ten przedstawiał się w 2007 r., w porównaniu z rokiem ubiegłym w sposób następujący:



Sporządzono na podstawie danych policyjnego systemu statystyki przestępczości „TEMIDA”.

Dane dotyczące dynamiki ilości stwierdzonych czynów karalnych w poszczególnych kategoriach przestępstw wskazują na fakt, iż największy wzrost odnotowano w kategorii uszkodzenie rzeczy.

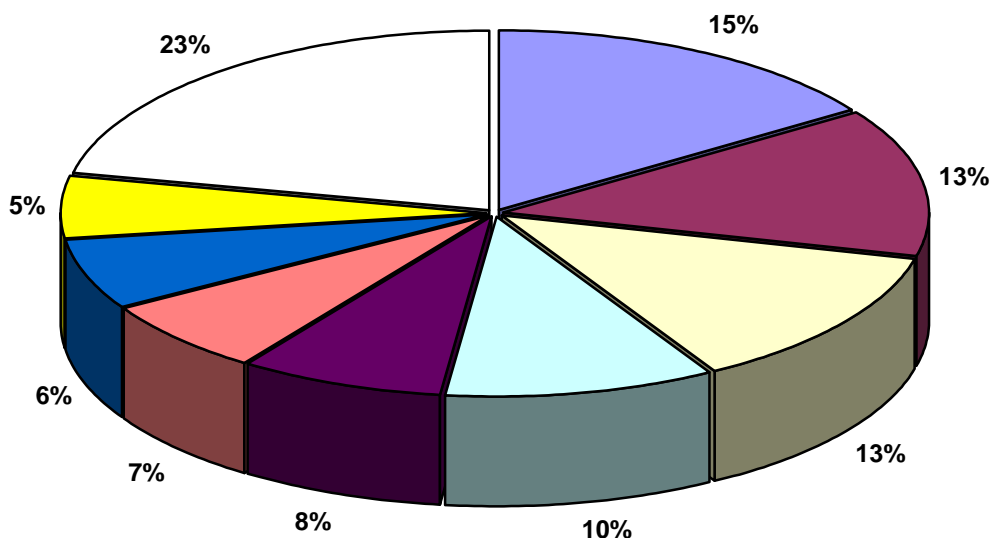
W 2007 r. nadal utrzymała się tendencja występująca w ubiegłych latach, polegająca na tym, że wysoki wskaźnik dynamiki odnotowywano w kategoriach przestępstw przeciwko życiu i zdrowiu – udział w bójce lub pobiciu oraz spowodowanie uszczerbku na zdrowiu.

Pozytywnym zjawiskiem jest obniżenie się po raz kolejny ilości czynów karalnych w kategorii przestępstw rozbójniczych.

Wzrost ilości czynów karalnych odnotowany w kategorii przestępstw takich jak uszkodzenie rzeczy i kradzież z włamaniem, świadczy o potrzebie podjęcia działań w celu zwiększenia efektywności w zapobieganiu zjawisku, jakim jest popełnianie przestępstw przeciwko mieniu przez nieletnich.

b) najczęściej popełniane czyny karalne:

Poniższy wykres prezentuje udział poszczególnych kategorii przestępstw w ogólnej liczbie stwierdzonych czynów karalnych.



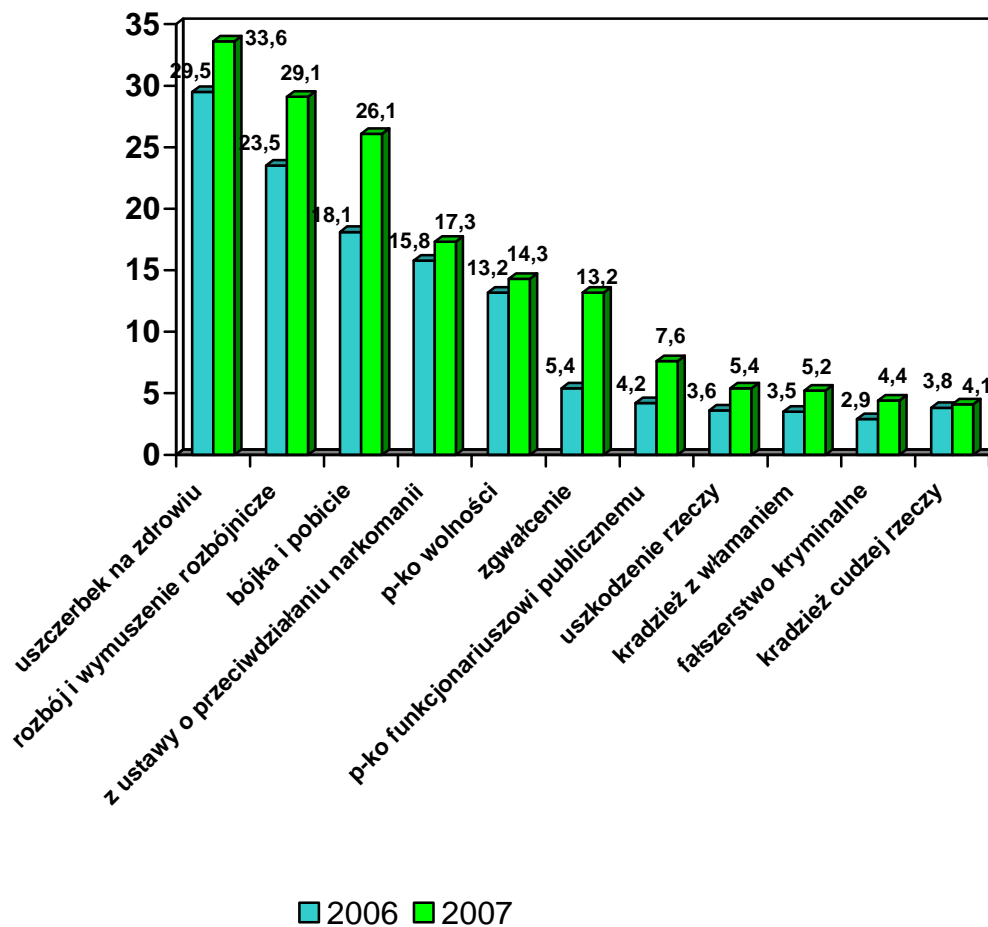
- | | |
|---|--|
| <input type="checkbox"/> z ustawy o przeciwdziałaniu narkomanii | <input type="checkbox"/> kradzież |
| <input type="checkbox"/> kradzież z włamaniem | <input type="checkbox"/> rozbój i wymuszenie rozbójnicze |
| <input type="checkbox"/> p-ko wolności | <input type="checkbox"/> uszczerbek na zdrowiu |
| <input type="checkbox"/> uszkodzenie rzeczy | <input type="checkbox"/> bójka i pobicie |
| <input type="checkbox"/> pozostałe | |

Sporządzono na podstawie danych policyjnego systemu statystyki przestępczości „TEMIDA”.

W 2007 r. nieletni popełnili 3254 czyny karalne stanowiące przestępstwa, z czego:

- 3117 o charakterze kryminalnym,
w tym: 1633 przeciwko mieniu,
442 przeciwko życiu i zdrowiu,
- 40 o charakterze gospodarczym.

Poniższy wykres ukazuje procentowy udział czynów karalnych popełnionych przez nieletnich w ogólnej masie przestępstw stwierdzonych:



Sporządzono na podstawie danych policyjnego systemu statystyki przestępczości „TEMIDA”.

Powyższy wykres ukazuje tendencję do wzrastania ilości nieletnich w przestępstwach związanych z użyciem siły i przemocy, takich jak spowodowanie uszczerbku na zdrowiu, przestępstwa rozbójnicze, udział w bójce lub pobicie. W tych kategoriach przestępstw najwyższy jest odsetek czynów karalnych i w porównaniu z rokiem 2006 tendencja ta nadal ulega wzrostowi.

Niepokojący jest wzrost odsetka czynów karalnych w przestępstwie zgwalcenia.

Analizując powyższe dane można zauważyć tendencję do wzrostu udziału nieletnich w ogólnej masie przestępstw stwierdzonych we wszystkich kategoriach przestępstw. To zjawisko jest spójne z ogólnym wzrostem ilości czynów karalnych wobec znaczącego, blisko

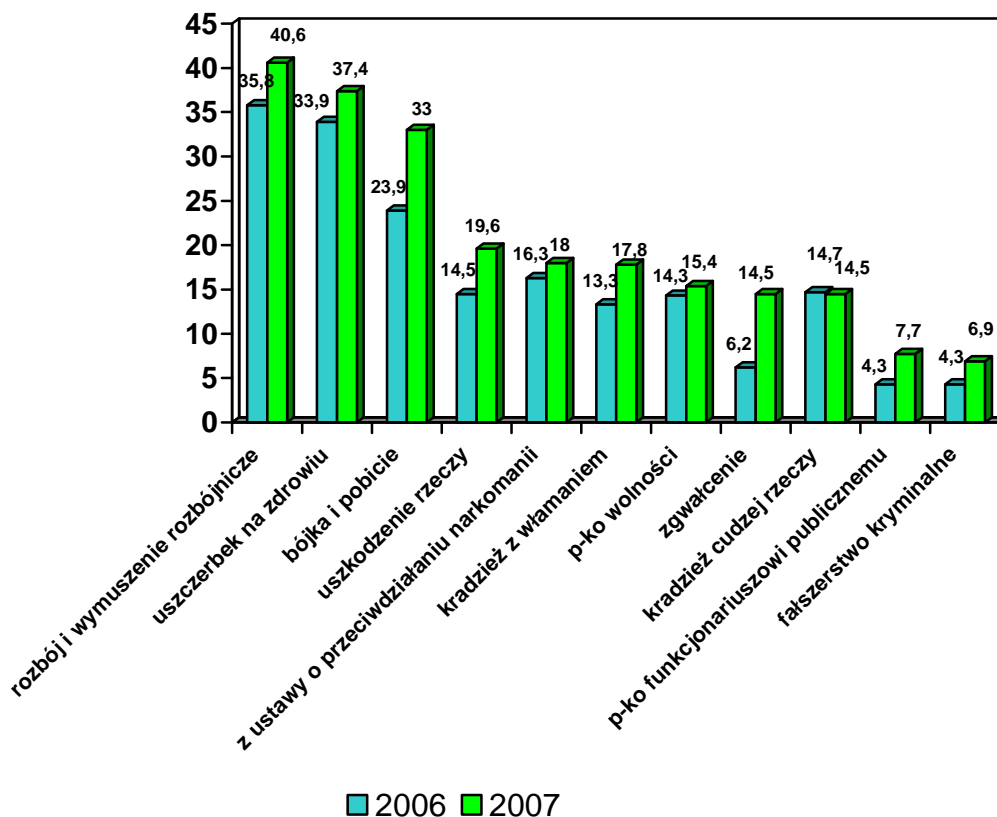
10-procentowego spadku ilości przestępstw stwierdzonych odnotowanych w 2007 r. w porównaniu z rokiem poprzednim.

W celu dokładnego zbadania udziału nieletnich w poszczególnych kategoriach przestępstw, poddano analizie dane w aspekcie ilości przestępstw wykrytych. Takie ujęcie jest bardziej miarodajne, gdyż pod uwagę brane są tylko te przestępstwa, w których ustalono sprawcę. Tego typu porównanie daje możliwość dokładniejszej analizy udziału nieletnich w przestępczości, gdyż nie uwzględnia przestępstw niewykrytych, których sprawcami mogli być zarówno nieletni, jak i dorośli sprawcy.

W tym ujęciu dane obrazują, iż najczęściej popełnianymi przez nieletnich czynami karalnymi są:

- 1) rozbój i wymuszenie rozbójnicze,
- 2) uszczerbek na zdrowiu,
- 3) bójka i pobicie,
- 4) uszkodzenie rzeczy,
- 5) z ustawy o przeciwdziałaniu narkomanii,
- 6) kradzież z włamaniem,
- 7) p-ko wolności,
- 8) zgwałcenie,
- 9) kradzież rzeczy,
- 10) p-ko funkcjonariuszowi publicznemu,
- 11) fałszerstwo kryminalne.

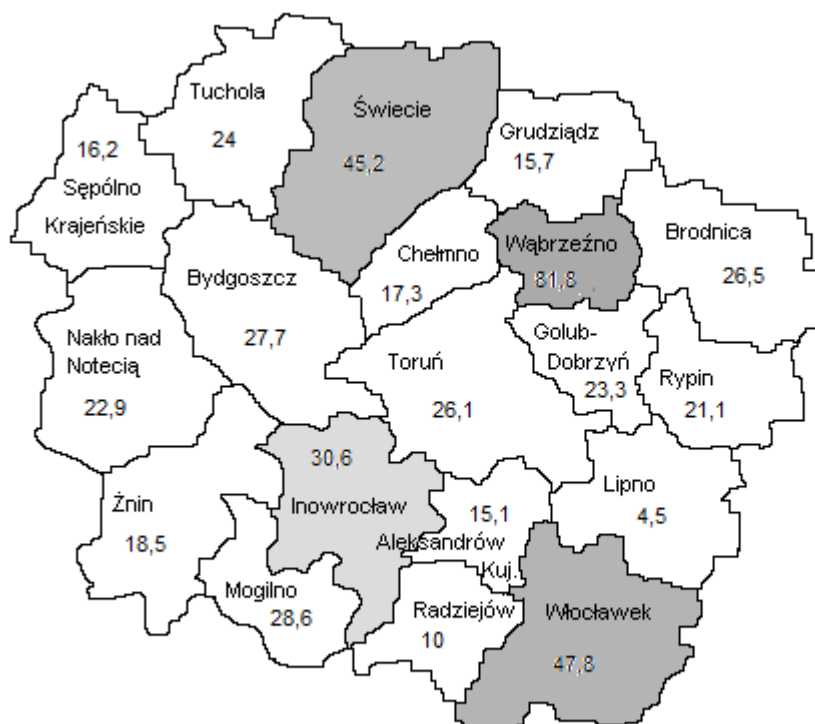
Poniższy wykres ukazuje procentowy udział czynów karalnych popełnionych przez nieletnich w ogólnej masie przestępstw wykrytych:



Sporządzono na podstawie danych policyjnego systemu statystyki przestępczości „TEMIDA”.

Analizując przestępczość pod kątem spraw wykrytych okazuje się, że nieletni są przede wszystkim sprawcami czynów karalnych w kategorii przeciwko zdrowiu i życiu, gdyż dokonali 33 % ogółu takich przestępstw (w 2006 r. – 27,6 %). Natomiast w kategorii przestępstw przeciwko mieniu, czyny karalne stanowiły 13,6 % (w 2006 r. – 9,3 %).

W celu ustalenia skali wzrostu zjawiska występowania zachowań agresywnych wśród nieletnich analizie poddano dane dotyczące ilości czynów karalnych w kategoriach: przestępstw rozbójniczych, spowodowanie uszczerbku na zdrowiu oraz udział w bójce lub pobiciu w ogólnej liczbie przestępstw stwierdzonych w poszczególnych powiatach naszego województwa. Rozkład poziomego odsetka czynów karalnych w wyżej wymienionych kategoriach przestępstw, w których zachowanie nieletnich sprawców cechowało się użyciem siły i agresji obrazuje poniższa mapa:

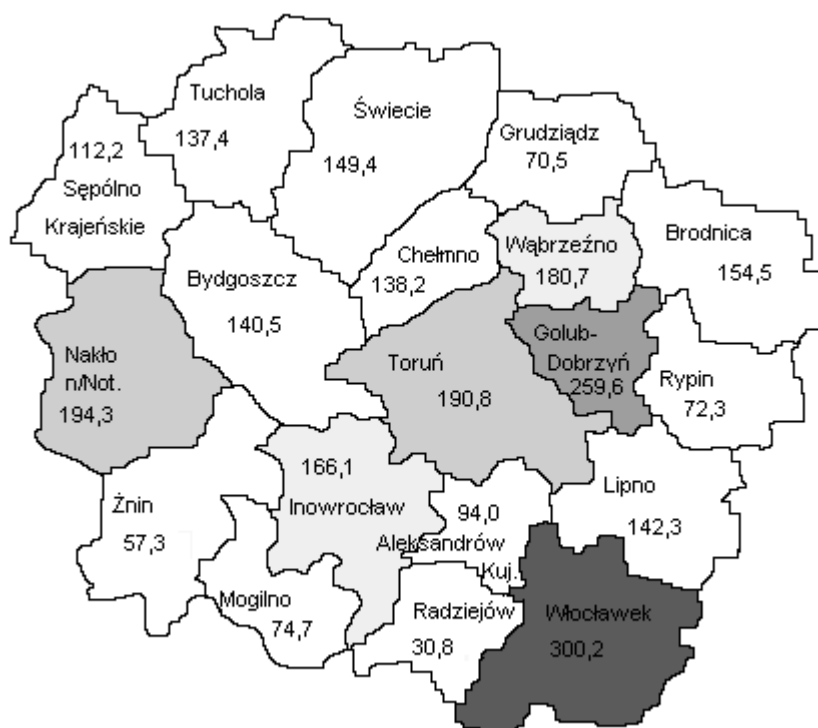


Sporządzono na podstawie danych policyjnego systemu statystyki przestępczości „TEMIDA”.

c) wskaźnik zagrożenia przestępczością nieletnich:

W 2007 r., wskaźnik zagrożenia przestępczością nieletnich na 100.000 mieszkańców w województwie kujawsko-pomorskim wyniósł 157,5 i był wyższy od poziomu z 2006 r. (wówczas wyniósł 152,2).

W 13 powiatach wskaźnik ten ukształtował się poniżej średniej. W 6 powiatach wskaźnik ten przekroczył średnią wojewódzką i utrzymywał się na znacząco wysokim poziomie. Rozkład wskaźnika zagrożenia przestępczością nieletnich na 100 tys. mieszkańców w poszczególnych powiatach obrazuje poniższa mapa:

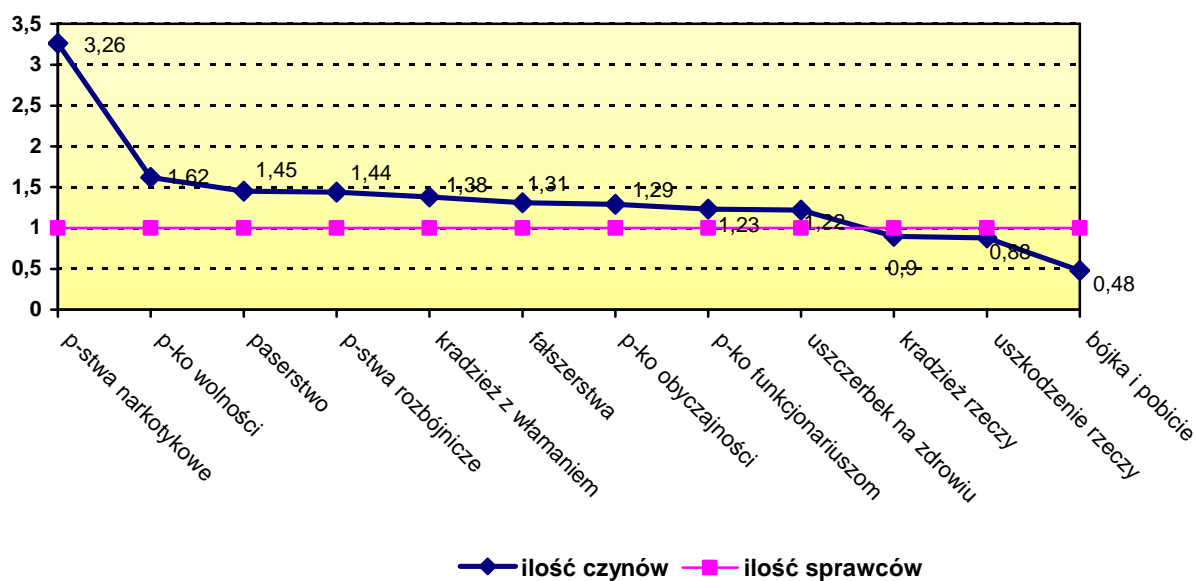


Sporządzono na podstawie danych policyjnego systemu statystyki przestępczości „TEMIDA”.

d) charakterystyka nieletnich sprawców czynów karalnych:

Analiza danych statystycznych wskazuje na fakt, iż nieletni sprawcy popełniają z reguły wielokrotnie czyny karalne. 2833 sprawców popełniło 3254 czyny karalne, tak więc ilość czynów karalnych przypadających na jednego sprawcę wyniosła 1,14.

Ilość czynów dokonywanych przez jednego sprawcę w poszczególnych kategoriach przestępstw ukazuje poniższy wykres:



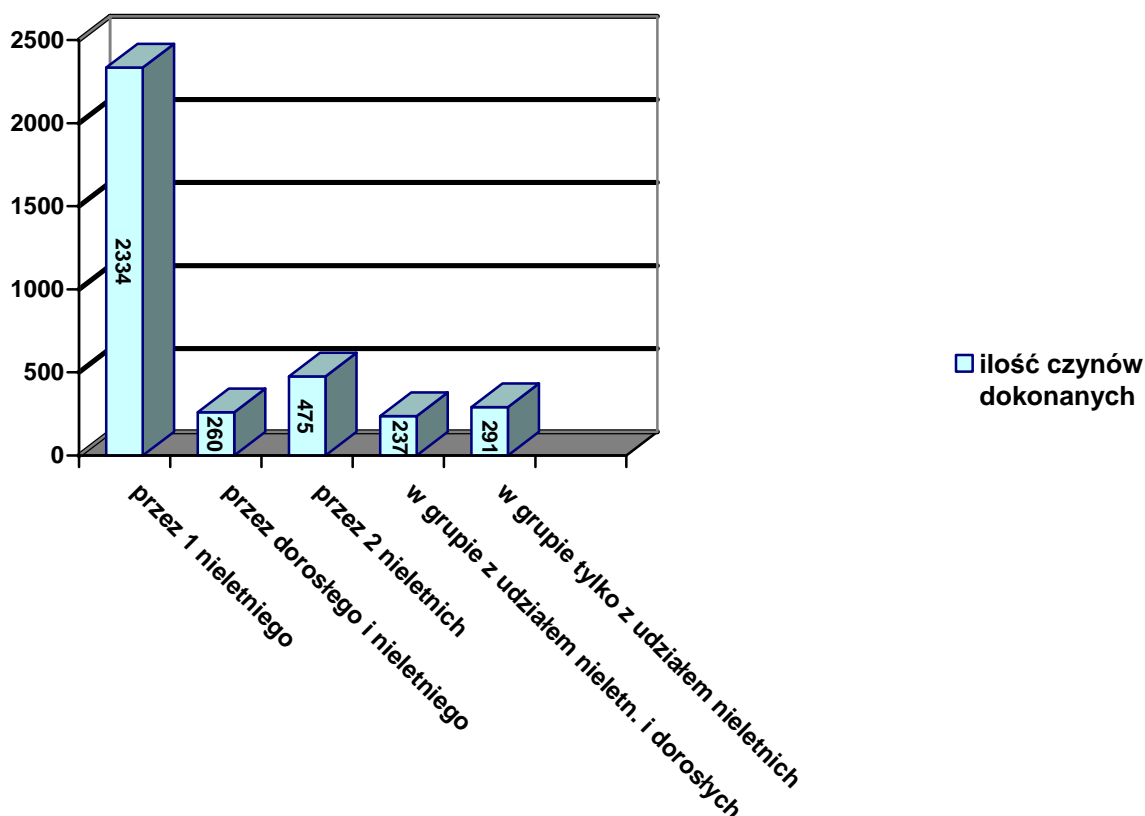
Sporządzono na podstawie danych policyjnego systemu statystyki przestępczości „TEMIDA”.

Jak wynika z powyższego wykresu do czynów karalnych popełnianych przez nieletnich w grupach należą:

- kradzież rzeczy,
- uszkodzenie rzeczy,
- udział w bójce lub pobiciu.

W przypadku pozostałych kategorii przestępstw nieletni sprawcy z reguły działali pojedynczo i popełniali wiele czynów.

Analiza danych z Stp-3 w rubryce „przestępstwo popełniono” pozwala określić ilość czynów dokonanych z udziałem nieletnich. Dane w tym zakresie obrazuje wykres:



Sporządzono na podstawie danych policyjnego systemu statystyki przestępczości „TEMIDA”.

Jak wskazują powyższe dane nieletni najczęściej dokonywali czynów karalnych indywidualnie i z udziałem dwóch nieletnich, bez udziału osób dorosłych. Powyższe dane w odniesieniu do ogółu przestępstw stwierdzonych wskazują na to, że czyny karalne nieletnich stanowiły:

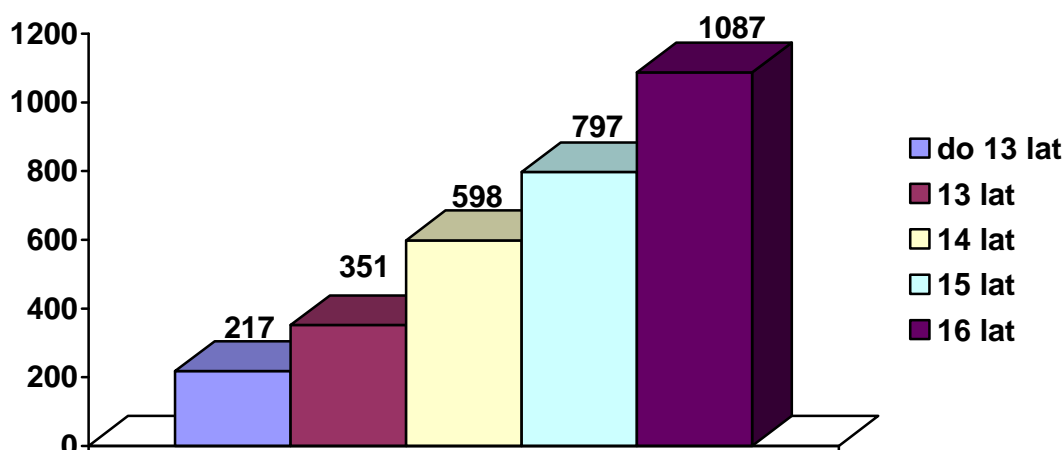
- dokonane indywidualnie 3,81 %,
- przez dorosłego i nieletniego 0,42 %,
- przez dwóch nieletnich 0,78 %,
- w grupie trzyosobowej i większej z udziałem nieletnich i dorosłych 0,39 %,
- w grupie trzyosobowej i większej tylko z udziałem nieletnich 0,48 % ogółu stwierdzonych przestępstw.

W celu zbadania wieku nieletnich sprawców czynów karalnych, sprawdzeniu poddano dane statystyczne z Stp-3, w rubryce „wiek podejrzanego”.

Analiza tych danych wskazuje, że w 2007 r., na terenie województwa kujawsko-pomorskiego odnotowano:

- 2833 nieletnich sprawców czynów karalnych,
- 217 nieletnich, którzy dopuścili się czynów zabronionych, stanowiących przestępstwa w wieku poniżej lat 13 (osoby wieku poniżej 13 lat nie podlegają odpowiedzialności prawnej za popełnienie czynu karalnego i wobec tego nie są wliczane do ogólnej liczby sprawców czynów karalnych).

Poniższy wykres obrazuje dane dotyczące wieku nieletnich sprawców czynów karalnych:



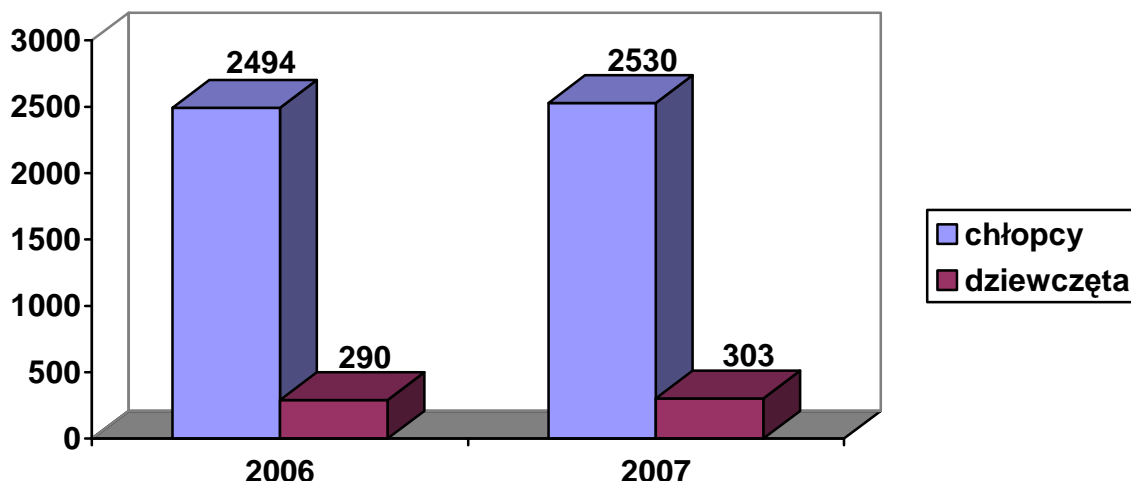
Sporządzono na podstawie danych policyjnego systemu statystyki przestępczości „TEMIDA”.

Analizując wiek nieletnich sprawców czynów karalnych, można zaobserwować prawidłowość polegającą na tym, że wraz z wiekiem wzrasta ilość odnotowanych sprawców.

W okresie sprawozdawczym odnotowano 217 osób w wieku poniżej 13 lat, które dopuściły się popełnienia czynu zabronionego, stanowiącego przestępstwo. W roku 2006 skala tego zjawiska była niższa o 39,1 %, gdyż wówczas odnotowano 156 takich nieletnich.

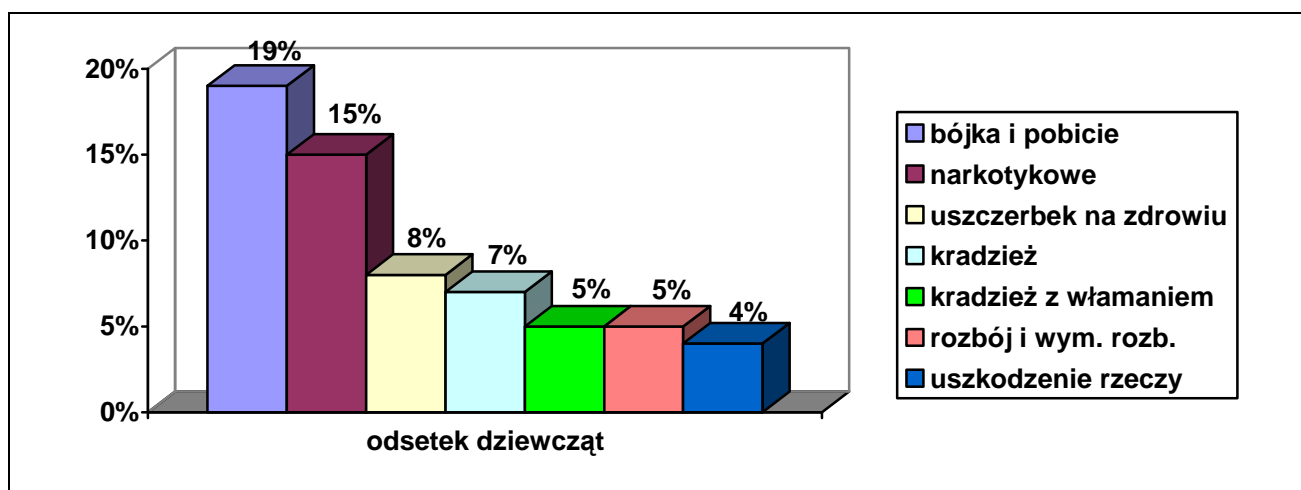
Utrzymująca się na wysokim poziomie, liczba nieletnich w wieku poniżej 13 lat, którzy dopuścili się czynu zabronionego będącego przestępstwem, wskazuje na potrzebę prowadzenia działalności profilaktycznej i edukacji w zakresie konsekwencji prawnych czynów karalnych i zachowań świadczących o demoralizacji już w szkole podstawowej.

Statystyka Stp-3 pozwala także na analizę danych dotyczących płci sprawców. W statystyce tej odnotowanych zostało 2530 chłopców i 303 dziewczęta. W okresie 2007 r. dziewczęta stanowiły 10,7 % sprawców czynów karalnych. Wskaźnik dynamiki ilości sprawców płci żeńskiej wyniósł 104,5 %. Rozkład płci sprawców czynów karalnych obrazuje poniższy wykres:



Sporządzono na podstawie danych policyjnego systemu statystyki przestępczości „TEMIDA”.

Odsetek dziewcząt wśród nieletnich sprawców czynów karalnych wyniósł 10,7 %. Udział dziewcząt w liczbie sprawców czynów karalnych w poszczególnych kategoriach przestępstw obrazuje poniższy wykres:



Sporządzono na podstawie danych policyjnego systemu statystyki przestępczości „TEMIDA”.

Dane zebrane w powyższym wykresie wskazują na fakt, iż udział dziewcząt jest najwyższy w czynach karalnych przeciwko życiu i zdrowiu, w kategorii: udział w bójce lub pobiciu i uszkodzeniu ciała, a także w kategorii przeciwko przepisom ustawy o przeciwdziałaniu narkomanii.

e) przestępczość szkolna.

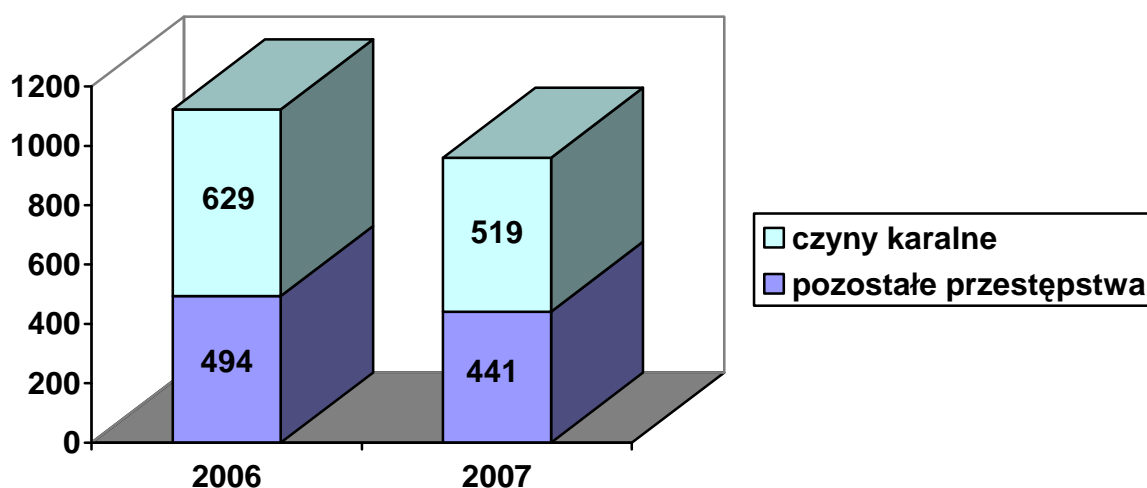
Analizie poddano ilość przestępstw i czynów karalnych popełnionych na terenie placówek oświatowych. W analizie tej uwzględniono następujące obiekty przestępstwa rejestrowane drukiem statystycznym Stp-3:

- internat lub bursa szkolna,
- przedszkole, żłobek,
- szkoła podstawowa, gimnazjum,
- szkoła zawodowa lub średnia,
- szkoła wyższa, placówka naukowo badawcza.

W okresie 2007 roku na terenie wyżej wymienionych obiektów stwierdzonych zostało 960 przestępstw, w tym 519 czynów karalnych. W 2006 r. odnotowano 1123 takie przestępstwa, wśród których było 629 czynów karalnych. Tak więc odsetek ilości czynów karalnych w ogólnej masie przestępstw stwierdzonych na terenie placówek oświatowych wyniósł 54,1 % i był niższy (o 1,9 %) od poziomu z 2006 r. Wówczas odsetek czynów karalnych w ogólnej masie przestępstw stwierdzonych wynosił 56 %.

Ilość przestępstw stwierdzonych na terenie placówek oświatowych zmalała o 14,5 %. Natomiast ilość stwierdzonych czynów karalnych spadła o 17,5 %.

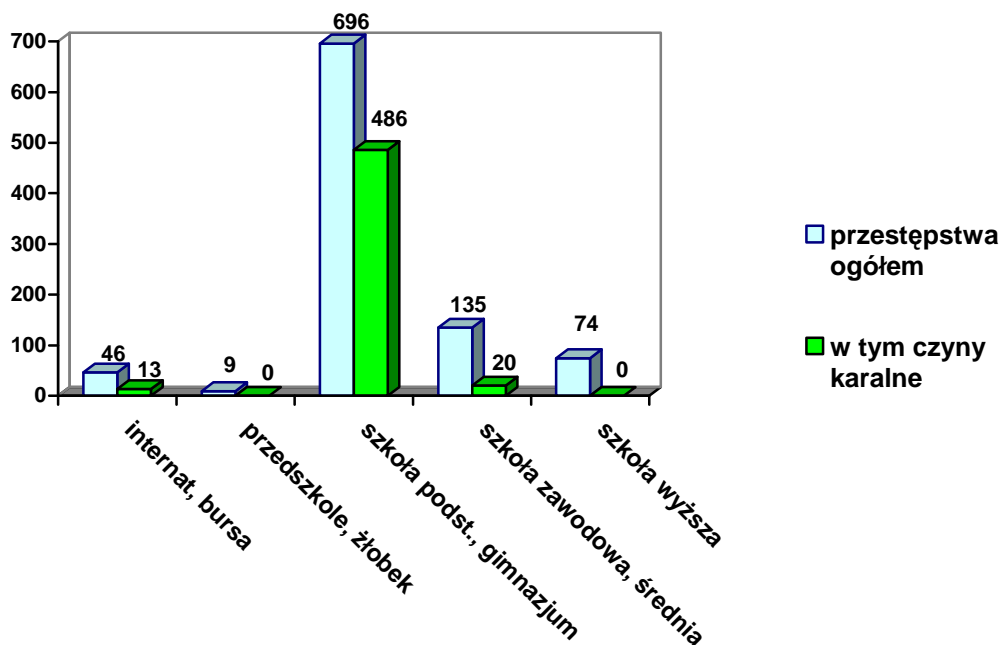
Poniższy wykres przedstawia ilość przestępstw i czynów karalnych stwierdzonych na terenie wyżej wymienionych obiektów w latach 2006 oraz 2007:



Sporządzono na podstawie danych policyjnego systemu statystyki przestępczości „TEMIDA”.

Nieletni popełnili najczęściej czynów karalnych na terenie szkół podstawowych i gimnazjów. Jest to oczywiste zjawisko, gdyż osoby w wieku od 13 do 17 lat są najczęściej uczniami gimnazjów. W szkołach podstawowych i gimnazjach czyny karalne nieletnich stanowiły 50,6 % ogółu przestępstw stwierdzonych.

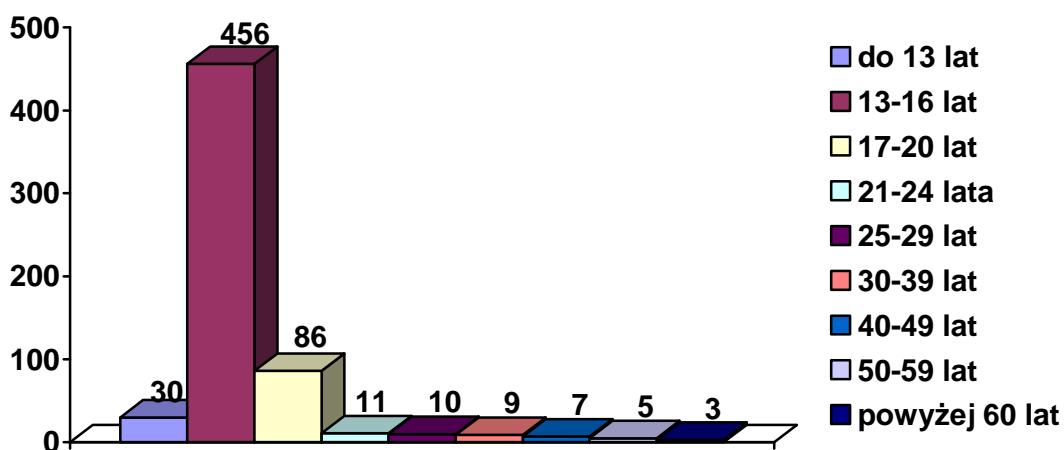
Ilość czynów karalnych i przestępstw stwierdzonych w poszczególnych rodzajach placówek oświatowych obrazuje poniższy wykres:



Sporządzono na podstawie danych policyjnego systemu statystyki przestępczości „TEMIDA”.

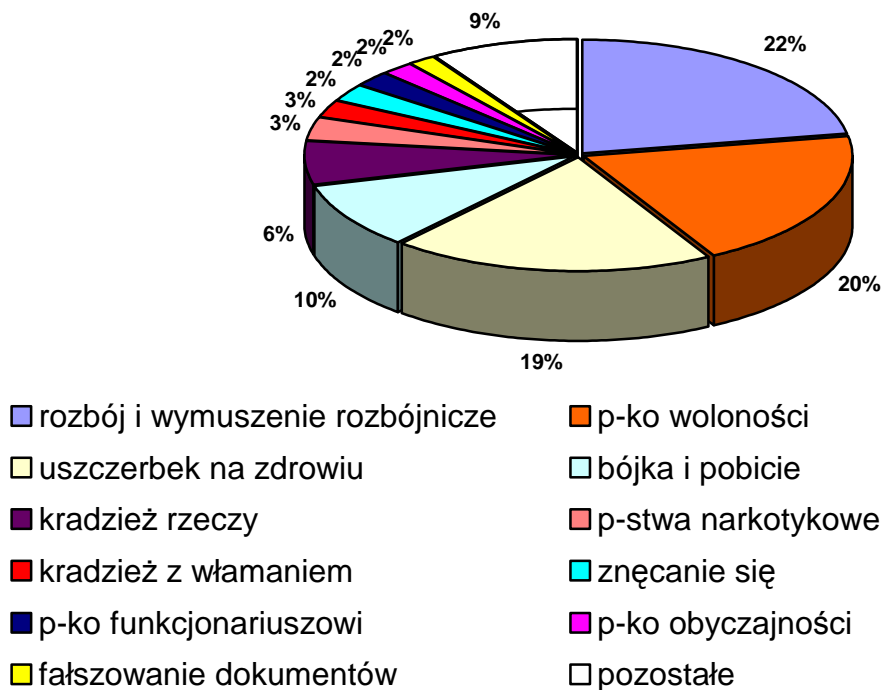
Analizie poddano również wiek sprawców przestępstw dokonanych na terenie wyżej wymienionych placówek oświatowych. Dane z Stp-3 w zakresie wieku podejrzanego wskazują, iż nieletni sprawcy, w liczbie 456, stanowili 77,7 % ogółu sprawców przestępstw/czynów karalnych stwierdzonych na terenie placówek oświatowych, których odnotowano łącznie 587. Poza tym, ujawniono też 30 przypadków dokonania czynów kwalifikowanych jako przestępstwa przez osoby, które nie ukończyły 13 lat.

Poniższy wykres obrazuje wiek sprawców przestępstw/czynów karalnych dokonanych na terenie placówek oświatowych z uwzględnieniem osób w wieku poniżej 13 lat.



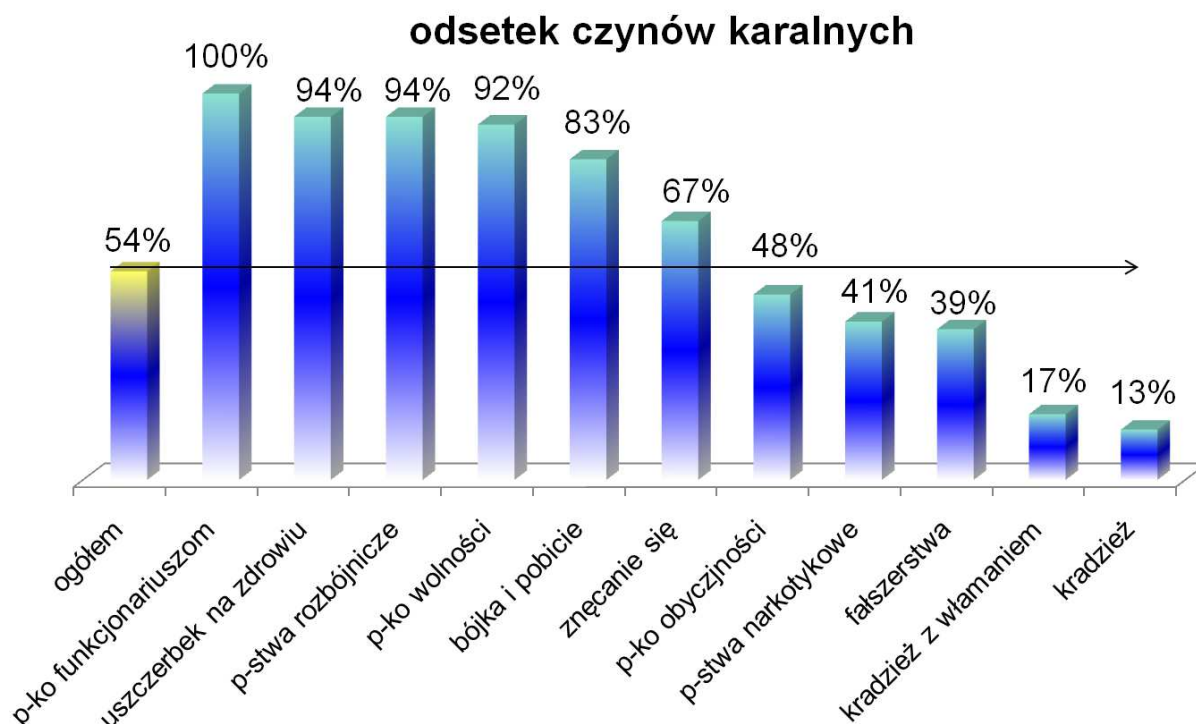
Sporządzono na podstawie danych policyjnego systemu statystyki przestępczości „TEMIDA”.

Najczęściej popełnianą kategorią czynów karalnych przez nieletnich sprawców w placówkach oświatowych był rozbój i wymuszenie rozbójnicze. Poniższy wykres prezentuje udział poszczególnych kategorii czynów karalnych w ogólnej ilości czynów karalnych stwierdzonych na terenie placówek oświatowych:



Sporządzono na podstawie danych policyjnego systemu statystyki przestępczości „TEMIDA”.

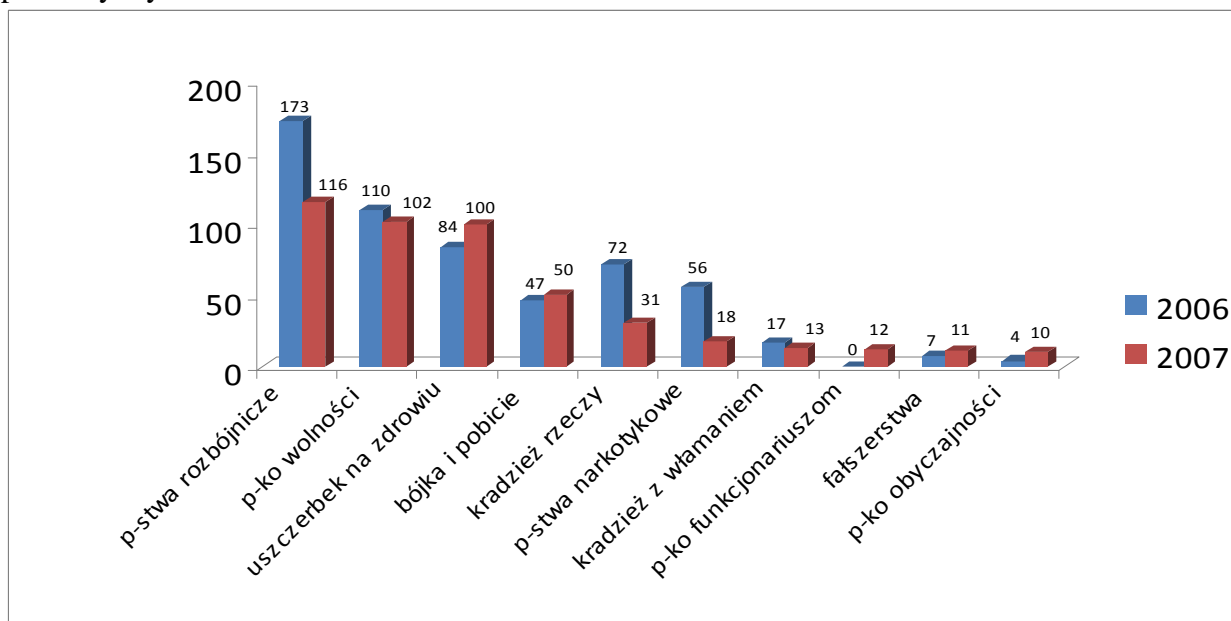
W celu zobrazowania rozmiarów przestępczości nieletnich na terenie placówek oświatowych ustalono jak duży jest odsetek czynów karalnych w masie przestępstw stwierdzonych, dokonanych na terenie placówek oświatowych. Dane z tej analizy prezentuje poniższy wykres:



Sporządzono na podstawie danych policyjnego systemu statystyki przestępczości „TEMIDA”.

Wykres ten jednoznacznie wskazuje, że czyny karalne, popełniane są przez nieletnich w kategoriach przestępstw związanych z użyciem przemocy.

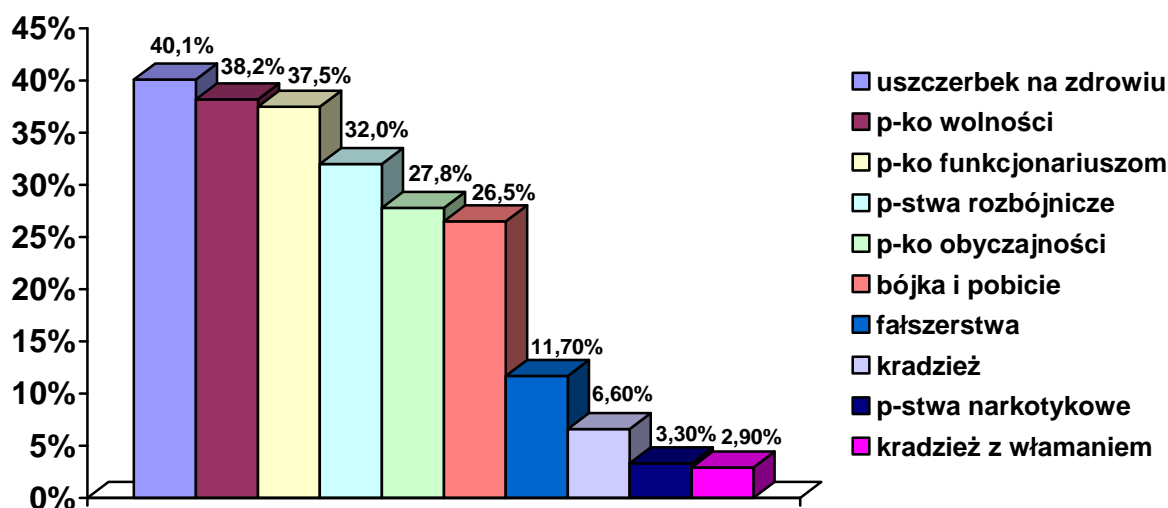
Dynamikę ilości czynów karalnych popełnionych przez nieletnich na terenie szkół obrazuje poniższy wykres:



Sporządzono na podstawie danych policyjnego systemu statystyki przestępczości „TEMIDA”.

Jak wynika z powyższych danych wzrostowi uległa głównie ilość czynów karalnych nacechowanych użyciem przemocy, w kategoriach „uszczerbek na zdrowiu”, „udział w bójce lub pobiciu” oraz „przeciwko obyczajności”.

Analizując zjawisko przestępczości nieletnich na terenie placówek oświatowych poddano również analizie ilość czynów popełnionych w poszczególnych kategoriach przestępstw na terenie placówek oświatowych do ogółu stwierdzonych czynów karalnych. Zebrane dane obrazuje poniższy wykres:

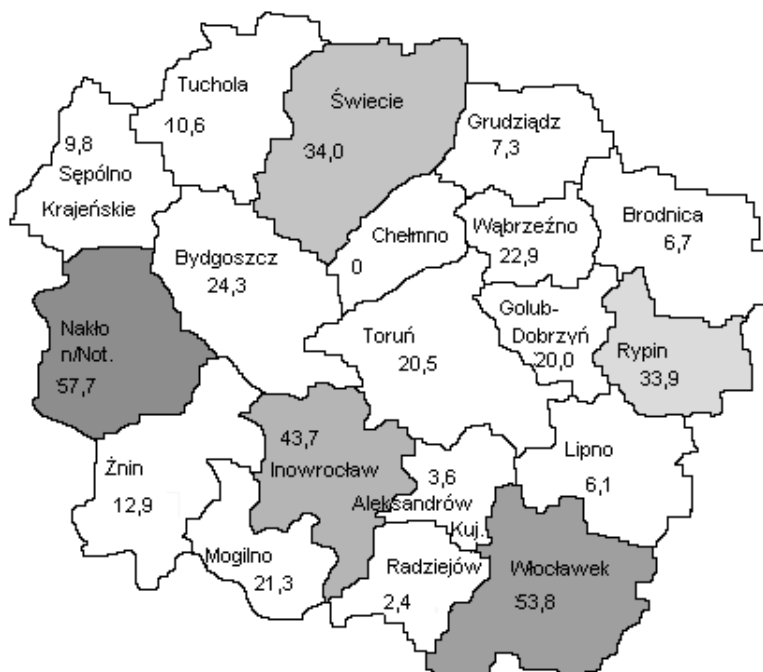


Sporządzono na podstawie danych policyjnego systemu statystyki przestępczości „TEMIDA”.

Powyższe dane wskazują na fakt, iż nieletni na terenie placówek oświatowych popełniają szczególnie dużo czynów karalnych w kategoriach:

- uszczerbek na zdrowiu,
- p-stwa przeciwko wolności (w tej kategorii znakomita większość to czyny karalne z art. 190 kk – groźba karalna),
- p-stwa przeciwko funkcjonariuszom (wzrost ilości czynów karalnych w tej kategorii jest zapewne spowodowany zwiększeniem uprawnień nauczycieli poprzez nadanie im statusu funkcjonariusza publicznego),
- rozbój i wymuszenie rozbójnicze,
- p-stwa przeciwko obyczajności,
- udział w bójce lub pobiciu.

Dla zobrazowania rozmiaru przestępczości szkolnej nieletnich analizie poddano ilość czynów karalnych stwierdzonych na terenie poszczególnych powiatów. Wskaźnik zagrożenia na 100 tys. mieszkańców takimi czynami wyniósł na poziomie województwa 25,1:



Sporządzono na podstawie danych policyjnego systemu statystyki przestępczości „TEMIDA”.

Został on przekroczony w 5 powiatach:

- 1) nakielskim,
- 2) włocławskim,
- 3) inowrocławskim,
- 4) świeckim
- 5) rypińskim.

W wyżej wymienionych powiatach, należy dążyć do przeanalizowania czy na wysoką ilość czynów karalnych odnotowanych na terenie szkół miała wpływ wysoka aktywność szkół w realizacji „Procedur postępowania nauczycieli i metody współpracy szkół z policją w sytuacjach zagrożenia dzieci oraz młodzieży przestępczością i demoralizacją, w szczególności: narkomanią, alkoholizmem i prostytucją”, będących jednym z modułów Krajowego Programu Zapobiegania Niedostosowaniu Społecznemu i Przestępczości wśród Dzieci i Młodzieży.

f) działalność policyjnych izb dziecka z uwzględnieniem czasu pobytu w placówce.

Policyjna Izba Dziecka KMP w Bydgoszczy

- Problemy związane z przedłużaniem pobytu nieletnich w Izbie Dziecka z uwzględnieniem liczby nieletnich których pobyt był dłuższy niż 5 dni.

W 2007 roku w PID KMP w Bydgoszczy przebywało łącznie 200 nieletnich (w 2006 r. było ich 188). Izba Dziecka przyjmowała w tym okresie nieletnich z terenu całego województwa kujawsko-pomorskiego.

W opisywanym okresie znacząco poprawiła się sytuacja nieletnich oczekujących na terenie PID KMP w Bydgoszczy na miejsce w schronisku dla nieletnich. Ogólnie w całym roku 2007 w Izbie Dziecka odnotowano 34 przypadki przedłużonego pobytu nieletnich w PID (w 2006 r. było ich 39). Czas oczekiwania na umieszczenie w placówce wskazanej przez Sąd wahał się między 1 – 16 dni (w analogicznym okresie roku ubiegłego było to 1 – 43 dni), średnia długość takiego pobytu wyniosła 7,65 dnia (w 2006 r. – 11,3 dnia).

- Działania podjęte w stosunku do nieletnich umieszczonych w Izbie Dziecka.

W opisanym okresie występowało z wnioskami do:

- | | |
|---|------|
| ➤ sądów rejonowych | 200, |
| ➤ placówek opiekuńczo-wychowawczych i resocjalizacyjnych oraz innych instytucji państwowych | 81, |
| ➤ jednostek Policji | 200. |

W ramach zajęć wychowawczo-opiekuńczych prowadzonych z nieletnimi policjanci Izby Dziecka omawiali zagadnienia związane z odpowiedzialnością prawną nieletnich za popełniane czyny karalne, demoralizacją, zjawiskami patologicznymi wśród dzieci i młodzieży, a także przemocą w rodzinie. Informowano nieletnich o zagrożeniach wynikających z przynależności do sekt religijnych i subkultur młodzieżowych.

Dodatkowo w ramach uatrakcyjnienia tematyki zajęć umożliwiono odbycie stażu jednej absolwentce studiów pedagogicznych. Stażystka prowadziła zajęcia dydaktyczne z nieletnimi do maja 2007 roku.

Ponadto, w dalszym ciągu na terenie PID studenci uczelni wyższych pedagogicznych z terenu Bydgoszczy mieli możliwość odbywania praktyk studenckich. Celem odbywanych praktyk było nabycie przez studentów umiejętności nawiązywania kontaktu oraz poprawnych relacji z trudną młodzieżą przebywającą w PID. Podstawą zaliczenia praktyk jest prawidłowe przeprowadzenie zajęć z nieletnimi w oparciu o konspekty zatwierdzone przez kierownika PID KMP w Bydgoszczy. Tematyka zajęć jest dowolna, co siłą rzeczy prowadzi do podniesienia ich atrakcyjności.

- Wydarzenia nadzwyczajne na terenie Izby Dziecka-przyczyny i okoliczności.

W okresie poddanym analizie na terenie Izby Dziecka w Bydgoszczy nie zaistniały wydarzenia nadzwyczajne.

- Kontakty Izby Dziecka z placówkami dydaktycznymi i innymi podmiotami pozapolicyjnymi.

Wynikiem stałej współpracy Izby Dziecka z placówkami dydaktycznymi są hospitacje i praktyki pedagogiczne studentów Uniwersytetu im. Kazimierza Wielkiego i Kujawsko-Pomorskiej Szkoły Wyższej w Bydgoszczy. W 2007 roku 39 studentów tych uczelni odbywało

praktyki przedmiotowo-metodyczne.

Zagadnienia przestępczości nieletnich, demoralizacji, patologii i przemocy w rodzinie omawiane były przez policjantów w ramach pogadek organizowanych na terenie Izby Dziecka dla młodzieży szkolnej. W omawianym okresie przeprowadzono 22 spotkania z młodzieżą szkolną, w których wzięły udział 482 osoby.

II. PREWENCJA KRYMINALNA

1. Współpraca z organami administracji terenowej:

- tematyka programów przyjętych uchwałami właściwych rad samorządowych:
 - W KPP w Chełmnie realizowany jest „Program współpracy Komendanta Powiatowego Policji z Powiatową Administracją Samorządową „Bezpieczne Chełmno – w zakresie ochrony porządku publicznego i bezpieczeństwa obywateli”.
 - W KMP we Włocławku przyjęto „Program Zapobiegania Przestępczości oraz Ochrony Bezpieczeństwa Obywateli i Porządku Publicznego dla Miasta i Powiatu Włocławskiego w 2007r.”.
- tematyka porozumień z organami administracji terenowej oraz innymi podmiotami:
 - W KWP w Bydgoszczy zawarte zostało porozumienie z Państwową Strażą Rybacką Województwa Kujawsko-Pomorskiego w zakresie podejmowania wspólnych ukierunkowanych na zwalczanie nielegalnego połowu, wymiany informacji oraz organizowania wspólnych szkoleń. Porozumienie to zostało zawarte na podstawie § 3 pkt 1 Rozporządzenia Ministra Rolnictwa i Gospodarki Żywnościowej z dnia 23 grudnia 1997 r. w sprawie określenia szczegółowych zasad i warunków współdziałania Państwowej Straży Rybackiej z Policją w sprawach zapobiegania i zwalczania nielegalnego połowu ryb, raków i minogów w powierzchniowych wodach śródlądowych oraz zwalczania obrotu nielegalnie pozyskanymi rybami, rakami i minogami (Dz. U. nr 4 z 1998 r. poz. 12).
 - W KPP w Brodnicy, KPP w Chełmnie, KMP w Grudziądzu, KPP w Inowrocławiu, KMP w Toruniu zawarto porozumienia z władzami samorządowymi na temat przekazania środków finansowych na zakup paliwa do radiowozów, komputerów i realizację dodatkowych, płatnych służb patrolowych. Zawarto porozumienia ze Społeczną Strażą Rybacką i Strażą Ochrony Kolei na temat wspólnych patroli.
 - W KMP w Bydgoszczy zawarto porozumienie z MOPS i Strażą Miejską w Bydgoszczy w zakresie realizacji pilotażowego programu „Miejski Ośrodek Pomocy Społecznej jako Centrum Aktywności Lokalnej”, ukierunkowanego na zapobieganie przemocy domowej.
 - W KMP w Grudziądzu zawarto porozumienia z Nadleśnictwem Jama, Strażą Miejską w Grudziądzu, Placówką Żandarmerii Wojskowej w Grudziądzu, Komendą Rejonową SOK w Toruniu – Posterunkiem w Grudziądzu w zakresie szczegółowych form i sposobów współpracy.
 - W KPP w Radziejowie zawarto porozumienie z Państwową Strażą Pożarną w Radziejowie w zakresie realizacji zadań związanych z ratowaniem życia, zdrowia lub mienia obywateli.
 - W KPP w Świeciu zawarto porozumienie z Dyrektorem Zespołu Szkół Menedżerskich w sprawie przeprowadzenia ankiet wśród mieszkańców gminy Świecie na temat poziomu poczucia bezpieczeństwa przez uczniów szkoły.

Tabela nr 1 – **LOKALNE STRATEGIE ZAPOBIEGANIA PRZESTĘPCZOŚCI PODPISANE PRZEZ KOMENDANTÓW JEDNOSTEK (DANE LICZBOWE).**

JEDNOSTKA	LICZBA PRZYJĘTYCH PROGRAMÓW I PODPISANYCH POROZUMIEŃ W BIEŻĄCYM ROKU					ŚRODKI NA REALIZACJĘ PROGRAMÓW I POROZUMIEŃ W BIEŻĄCYM ROKU (W TYS. ZŁ)			
	ADMINISTRACJA RZĄDOWA	ADMINISTRACJA SAMORZĄDOWA	UTWORZONE POWIATOWE KOMISJE BEZPIECZEŃSTWA I PORZĄDKU (art. 38a)	PRZYJĘTE POWIATOWE PROGRAMY BEZPIECZEŃSTWA	INNE POROZUMIENIA	ADMINISTRACJA	POLICJA	INNE	RAZEM
KWP	0	0	0	0	1	0	0	0	0
KPP	1	30	14	16	8	658,035	48	3,6	709,635
KMP	0	5	3	3	4	357	0	0	357
KP	0	0	0	0	0	0	0	0	0
RAZEM	1	35	17	19	13	1015,035	48	3,6	1066,635

2. Realizacja zadań wynikających z rządowych programów profilaktycznych:

1) Rządowy program ograniczania przestępczości i aspołecznych zachowań „Razem Bezpieczniej”;

- KWP w Bydgoszczy, w ramach działań podejmowanych w obszarze „Bezpieczeństwo w szkole”, wspólnie ze Stowarzyszeniem Bezpieczeństwo Dziecka zorganizowała ze środków finansowych programu przyznanych przez Wojewodę Kujawsko-Pomorskiego wojewódzki przegląd teatrzyków szkolnych pod hasłem „Razem przeciwko agresji i uzależnieniom”. Odbył się on w sali widowiskowej opery „NOVA” w Bydgoszczy. Młodzież z 23 gimnazjów z całego województwa (łącznie 800 osób) oglądała występy swoich rówieśników z pięciu szkół w regionie.
- Festiwal zainauguowała sztuka pt. „Niewykorzystane szanse”, przygotowana przez Gimnazjum nr 31 w Toruniu. Przedstawienie poruszyło problem alkoholizmu i przemocy w rodzinie.
- Ten rodzaj patologii był także tematem sztuki pt. „Alkohol droga donikąd” przygotowanej przez uczniów Gimnazjum nr 16 w Bydgoszczy.
- O przemocy rówieśniczej opowiedzieli aktorzy z Gimnazjum nr 24 w Bydgoszczy w sztuce pt. „Czy to musiało się tak skończyć” autorstwa st. asp. Marka Kolinskiego z Wydziału Prewencji KWP w Bydgoszczy.
- Młodzież z Chocenia, w przedstawieniu pt. „Na pustyni uczuć”, poruszyła problem narkomanii.
- Gimnazjaliści z Paterka zaprezentowali sztukę pt. „Burzymy mury obojętności”.
- W przerwach między spektaklami policjanci oraz przedstawiciele Towarzystwa Zapobiegania Narkomanii prowadzili edukację uczestników przeglądu na temat zasad bezpieczeństwa i unikania zagrożeń. Uważli młodzież na problem agresji rówieśniczej, wskazywali negatywne skutki spożywania alkoholu i zażywania narkotyków. Wszyscy uczestnicy imprezy otrzymali specjalnie opracowane materiały edukacyjne.

- Przedstawiciele KWP w Bydgoszczy współuczestniczyli w tworzeniu i weszli w skład Wojewódzkiego Zespołu ds. Ochrony Dziedzictwa Narodowego.
- W ramach współpracy podejmowanej przez KWP w Bydgoszczy z Kujawsko-Pomorskim Urzędem Wojewódzkim w obszarze „Bezpieczeństwo w szkole” utworzona została bezpłatna, całodobowa infolinia pod nr 0-800 220 330, do której można zgłaszać informacje o zagrożeniach dla bezpieczeństwa w szkołach. Obsługiwana jest ona przez Wydział Zarządzania Kryzysowego Kujawsko-Pomorskiego Urzędu Wojewódzkiego.
- W KMP w Bydgoszczy w ramach działań podejmowanych w obszarze „Bezpieczeństwo w miejscach publicznych i miejscu zamieszkania” oraz „Bezpieczeństwo w szkole”, przy współpracy z Kuratorium Oświaty w Bydgoszczy, Wydziałem Edukacji Urzędu Miasta w Bydgoszczy, Liceum nr IX i Strażą Miejską zorganizowali imprezę pod hasłem: „Żyj, nie ulegaj, walcz!”, której finał został przeprowadzony w operze „NOVA” w Bydgoszczy. W ramach tej imprezy odbyły się konkursy: plastyczny, fotograficzny, literacki i muzyczny na temat życia wolnego od uzależnień.
- W KMP w Grudziądzu w ramach poprawy bezpieczeństwa w środkach komunikacji publicznej przeprowadzono szkolenie kierowców MZK.
- W KPP w Lipnie zorganizowano spotkanie z przedstawicielami podmiotów pozapolicyjnych działających na rzecz zapewnienia bezpieczeństwa w celu zaktywizowania ich współpracy z Policją poprzez ukazanie możliwych do realizacji form i sposobów współpracy. W obszarze „Bezpieczeństwo w ruchu drogowym” zorganizowano akcję edukacyjną wśród dzieci w przedszkolnym i nauczania początkowego pod tytułem „Wypadek to nie przypadek”. Zorganizowano też akcję poprzedzoną konkursem plastycznym na najciekawszy medal i „mandat karny” pt. „Kierowca na medal”. W ramach tej akcji młodzież szkolna wręczała kierowcom stosującym się do zasad ruchu drogowego przygotowane przez siebie medale, natomiast łamiącym przepisy wręczano przygotowane przez dzieci „mandaty karne”. Działaniom w tym obszarze poświęcona była również akcja pod nazwą „I Ty możesz uratować komuś życie”. W jej przygotowanie zaangażowane były Państwowa Straż Pożarna, służby medyczne, harcerze, PCK. W ramach tej akcji prowadzona była edukacja młodzieży szkolnej w zakresie udzielania pierwszej pomocy z wykorzystaniem inscenizacji wypadku drogowego. W obszarze „bezpieczeństwo w miejscu zamieszkania” z inicjatywy Policji uruchomiony został w Lipnie monitoring wizyjny.
- W KPP w Świeciu, w ramach działań podejmowanych w obszarze „Bezpieczeństwo w miejscach publicznych i miejscu zamieszkania”, wspólnie z Urzędem Miejskim, Starostwem Powiatowym, Strażą Miejską, Ośrodkiem Kultury Sportu i Rekreacji oraz Wydawnictwem QNST w Świeciu zainicjowano akcję „Czy wiesz co robi Twoje dziecko?” skierowaną do rodziców młodzieży szkół gimnazjalnych i ponadgimnazjalnych. W ramach podjętych działań opublikowano materiały edukacyjne w formie komiksów. W obszarze „Bezpieczeństwo w ruchu drogowym” zorganizowano konkurs popularyzujący wiedzę na temat zasad bezpieczeństwa w ruchu drogowym, pt. „Jutro będę kierowcą” dla uczniów szkół ponadgimnazjalnych. Uczestnicy tego konkursu wykonywali też ćwiczenia praktyczne rozwijające umiejętności ratowania ofiar wypadków drogowych.
- W KMP w Toruniu, w ramach działań podejmowanych w obszarze „Bezpieczeństwo w miejscach publicznych i w miejscu zamieszkania”:
 - Realizowany jest we współpracy z PTTK, Strażą Miejską oraz Klubem Przewodnika program prewencyjny pod nazwą „Bezpieczna strefa dla turystów”;
 - Realizowany jest konkurs pod nazwą „Bezpieczne Osiedle”. Do udziału w nim zgłosiło akces pięć osiedli mieszkaniowych ubiegających się o tytuł bezpiecznego osiedla. Kryterium oceny podlegać będą, m.in.: stan bezpieczeństwa, zaangażowanie gospodarza osiedla w poprawę bezpieczeństwa, stan infrastruktury, współpraca z podmiotami działającymi w obszarze bezpieczeństwa, realizacja programów profilaktycznych.

- W KMP w Toruniu, w ramach działań podejmowanych w obszarze „Bezpieczeństwo w środkach komunikacji publicznej” zorganizowano szkolenie dla 143 kierowców MZK, w czasie którego zapoznano ich z zasadami postępowania w przypadku wystąpienia kradzieży, napadu rozbójniczego czy zakłócenia porządku publicznego.
- W KMP w Toruniu, w ramach działań podejmowanych w obszarze „Bezpieczeństwo w ruchu drogowym” we współpracy z władzami gminnymi zakupiono kamizelki odblaskowe dla wszystkich uczniów klas pierwszych szkół podstawowych z terenu powiatu ziemskiego.
- W KPP w Tucholi, w ramach działań podejmowanych w obszarze „Bezpieczeństwo w miejscach publicznych i w miejscu zamieszkania”, zorganizowano trzy turnieje piłki nożnej i jeden turniej tenisa stołowego w celu nakłonienia młodzieży do poszukiwania alternatywnych form spędzania czasu wolnego.
- W KPP w Wąbrzeźnie, w ramach działań podejmowanych w obszarze „Bezpieczeństwo w szkole” powołano Lokalny Zespół Interdyscyplinarny, który skupia przedstawicieli placówek oświatowych, pomocy społecznej, sądownictwa, terapeutów. Zespół ten zajmuje się analizowaniem poziomu bezpieczeństwa w szkołach i wypracowywaniem działań zaradczych.
- W KMP we Włocławku, w ramach działań podejmowanych w obszarze „Bezpieczeństwo w szkole”, zorganizowano kampanię edukacyjną na temat bezpieczeństwa w szkole. Podczas tej kampanii prowadzono zajęcia edukacyjne z młodzieżą szkolną, przed rozpoczęciem seansów filmowych w miejscowym „MULTIKINIE”. Działaniami objęto grupę ponad 2.000 uczniów.
W KMP we Włocławku, w ramach działań podejmowanych w obszarze „Bezpieczeństwo w ruchu drogowym” we współpracy z Wojewódzkim Ośrodkiem Ruchu Drogowego, w ramach akcji „Widoczny pierwszak na drodze” władzami gminnymi zakupiono kamizelki i elementy odblaskowe dla 2.100 dzieci.
- W KMP we Włocławku, w ramach działań podejmowanych w obszarze „Bezpieczeństwo w ruchu drogowym” we współpracy z placówkami oświatowymi zorganizowano „Dzień wychowania komunikacyjnego”. W zajęciach udział wzięła grupa ponad 200 uczniów.
- W KMP we Włocławku, w ramach działań podejmowanych w obszarze „Bezpieczeństwo w miejscach publicznych i w miejscu zamieszkania”, we współpracy z Osiedlową Sekcją Pomocy Społecznej, zorganizowano zajęcia edukacyjne dla 50 osób w podeszłym wieku poświęcone zasadom bezpieczeństwa.
- W KPP w Żninie, w ramach działań podejmowanych w obszarze „Bezpieczeństwo w ruchu drogowym” zorganizowano konkurs plastyczny dla uczniów szkół podstawowych powiatu żnińskiego, którego tematem była „Moja bezpieczna droga do szkoły”. Ponadto, przeprowadzono akcję pod hasłem: „Zachowaj Trzeźwy Umysł”, podczas której dzieci z jednej ze szkół podstawowych w Żninie po zakończonej prelekcji na temat uzależnień wspólnie z policjantami brali udział w dokonywaniu rutynowych kontroli stanu trzeźwości kierujących, wręczając im listy z apelem o „trzeźwą jazdę” oraz naklejki na szybę pojazdu z hasłem „Za Kółkiem Zachowuję Trzeźwy Umysł”.
W ramach działań podejmowanych w obszarze „Bezpieczeństwo w miejscach publicznych i w miejscu zamieszkania”, we współpracy z PCPR w Żninie zorganizowano I Powiatowy Turniej Liderów Zdrowia, w ramach którego przeprowadzono test wiedzy o uzależnieniach dla gimnazjalistów powiatu żnińskiego.

2) Krajowy Program Zapobiegania Niedostosowaniu Społecznemu i Przystępczości wśród Dzieci i Młodzieży;

- Przedstawiciel Wydziału Prewencji KWP w Bydgoszczy uczestniczył w 2 spotkaniach organizowanych przez Kujawsko-Pomorskie Kuratorium Oświaty dla 250 dyrektorów szkół,

- podczas których prowadził edukację w zakresie właściwej realizacji procedur współpracy z Policją w przypadku wystąpienia sytuacji kryzysowych w szkole.
- W KPP w Brodnicy zorganizowano 95 spotkań z dyrektorami i nauczycielami szkół na temat realizacji procedur wzajemnej współpracy w sytuacjach kryzysowych. Przeprowadzono 362 spotkania edukacyjne z uczniami poświęcone szeroko pojętemu bezpieczeństwu. Zorganizowano 52 spotkania z rodzicami, podczas których informowano ich o skali zagrożenia przestępczością nieletnich.
 - W KMP w Bydgoszczy realizowane są innowacyjne spotkania z uczniami i rodzicami. Ich formuła oparta jest o tzw. „konferencje sprawiedliwości” organizowane na podbudowie teoretycznej opracowanej przez socjologa Nielsena.
 - W KPP w Inowrocławiu odbyły się spektakle teatralne w wykonaniu młodzieży „PaT – Profilaktyka a Teatr” zakończone przeprowadzeniem spotkań edukacyjnych z młodzieżą szkolną, ich rodzicami oraz gronem pedagogicznym szkół na temat zagrożenia uzależnieniami.
 - W KPP w Inowrocławiu zorganizowano „Targi Młodych” dla dzieci, młodzieży oraz osób dorosłych, podczas których policjanci rozdawali materiały edukacyjne o tematyce profilaktycznej. Ponadto, informowali o instytucjach pomocowych, zajmujących się rozwiązywaniem problemów i patologii wśród nieletnich.
 - W KPP w Radziejowie zorganizowano 49 spotkań z dyrektorami i nauczycielami szkół na temat realizacji procedur wzajemnej współpracy w sytuacjach kryzysowych. Przeprowadzono 70 spotkań edukacyjnych z uczniami poświęcone szeroko pojętemu bezpieczeństwu.
 - W KMP we Włocławku przeprowadzono 3 wykłady dla grupy 300 studentów kierunków nauczycielskich Państwowej Wyższej Szkoły Pedagogicznej na temat zasad współpracy placówek oświatowych z Policją.
 - W KPP w Żninie we współpracy z Miejsko-Gminnym Domem Kultury w Żninie zorganizowano przegląd małych form teatralnych na temat zagrożeń, którego adresatami byli uczniowie szkół podstawowych powiatu żnińskiego.

3) Krajowy Program Przeciwdziałania Przemocy w Rodzinie;

- W KMP w Bydgoszczy zawarto porozumienie z MOPS i Strażą Miejską w Bydgoszczy w zakresie realizacji pilotażowego programu „Miejski Ośrodek Pomocy Społecznej jako Centrum Aktywności Lokalnej”, ukierunkowanego na zapobieganie przemocy domowej. Podczas realizacji którego planuje się wizytowanie środowisk wymagających interwencji przez zespoły interwencyjne złożone z policjantów, strażników miejskich i pracowników socjalnych.
- Policjanci KPP w Golubiu-Dobrzyniu i KMP w Toruniu pełnią dyżury w punktach konsultacyjnych dla ofiar przemocy domowej.
- W KMP w Grudziądzu wspólnie z Urzędem Miejskim w Grudziądzu rozpoczęto prace nad opracowaniem „Programu Przeciwdziałania przemocy w Rodzinie” oraz „Programu profilaktyki i opieki nad dzieckiem i rodziną”.
- W KPP w Mogilnie policjanci pełnili dyżury w Ośrodku Interwencji Kryzysowej „CARITAS” Archidiecezji Gnieźnieńskiej w Strzelnie, wchodząc w skład lokalnej koalicji na rzecz przeciwdziałania przemocy w rodzinie.

4) Narodowy Program Profilaktyki i Rozwiązywania Problemów Alkoholowych na lata 2006-2010;

Przedsięwzięcia realizowane w ramach tego Programu zostały opisane w **Sprawozdaniu z podjętych przez Policję KWP w Bydgoszczy działań i osiągniętych wyników w zakresie przeciwdziałania alkoholizmowi w 2007 roku.**

5) Krajowy Program Przeciwdziałania Narkomanii na lata 2006-2010;

- W KMP w Bydgoszczy, we współpracy ze Strażą Miejską i miejscowym oddziałem PTZN. oraz Maltańską Służbą Medyczną zorganizowano akcję pn. „Bezpieczna rodzina – dzieci wolne od agresji i uzależnień”. Skierowana była ona do rodziców/opiekunów prawnych i miało na celu edukowanie w zakresie rozpoznawania problemu uzależnień wśród dzieci i młodzieży, praw i obowiązków wynikających z wykonywania władzy rodzicielskiej oraz konsekwencji prawnych demoralizacji i przestępczości nieletnich.
- KPP w Inowrocławiu pozyskała od władz Starostwa Powiatowego w Inowrocławiu środki finansowe na zakup książek pt. „Narkotykowe dylematy”, które zostały rozdysponowane podczas zajęć edukacyjnych na temat skutków używania narkotyków z uczniami i rodzicami.
- W KPP w Świeciu systematycznie prowadzona jest akcja policyjna pod nazwą „Dragi” ukierunkowana na ujawnianie przestępstw narkotykowych popełnianych na terenie dyskotek, pubów, lokali rozrywkowych, itp.

6) Narodowy Plan Działań na Rzecz Dzieci i Młodzieży 2004-2012 „Polska dla Dzieci”;

- KPP w Lipnie zmobilizowała Urząd Gminy w Lipnie do wzięcia udziału w konkursie Kancelarii Prezydenta RP i KGP pn. „Gmina wiejska przyjazna dzieciom”.

7) Krajowy Program Zwalczenia i Zapobiegania Handlowi Ludźmi na lata 2007-2008;

- KMP w Grudziądzu, KPP w Inowrocławiu, KPP w Lipnie aktywnie włączyły się w obchody Europejskiego Dnia Przeciwdziałania Handlowi Ludźmi poprzez rozpowszechnianie plakatów i ulotek na temat tej problematyki.
- KPP w Inowrocławiu podjęła współpracę z Powiatowym Urzędem Pracy w Inowrocławiu, mającą na celu informowanie osób planujących wyjazd do pracy za granicą o potencjalnym zagrożeniu handlem ludźmi. Podczas tych działań wykorzystywane były plakaty i ulotki finansowane ze środków MSWiA.
- W KPP w Lipnie w ramach współpracy z Fundacją „ITAKA” – Centrum Poszukiwań Ludzi Zaginionych rozpowszechniano publikację „Kiedy zaginął człowiek. Podstawowe informacje prawne”, na temat zasad postępowania w przypadku zaginięcia osoby.
- W KPP w Mogilnie w ramach współdziałania z Ośrodkiem Interwencji Kryzysowej „CARITAS” Archidiecezji Gnieźnieńskiej w Strzelnie posiada możliwość udzielenia szerokiego wsparcia ofiarom handlu ludźmi, z umieszczeniem w hotelu łącznie.
- KPP w Świeciu podjęła współpracę z Fundacją „Nadzieja”. W ramach tej współpracy policjanci wykorzystywali materiały edukacyjne opracowane przez tę fundację w zajęciach edukacyjnych z młodzieżą szkół ponadgimnazjalnych, poświęconych zagrożeniom zjawiskiem handlu ludźmi i przymuszania do prostytucji. Na stronach internetowych KPP zamieszczone zostały informacje o zagrożeniach tymi zjawiskami i miejscach szukania pomocy.

8) Krajowy Program Zwalczenia AIDS i Zapobiegania Zakażeniom HIV na lata 2007-2011.

- Przedstawiciele KMP w Bydgoszczy, KMP w Grudziądzu, KMP w Toruniu, KMP we Włocławku oraz KPP w Inowrocławiu ukończyli szkolenie z zakresu profilaktyki HIV/AIDS, zorganizowane przez Krajowe Biuro ds. AIDS oraz Fundację Edukacji Społecznej, uprawniające do prowadzenia zajęć profilaktycznych w tym zakresie.

- W KPP Lipnie w ramach doskonalenia zawodowego policjantów przeprowadzono szkolenie na temat zasad postępowania w przypadku ekspozycji wirusem HIV.
- KPP w Tucholi we współpracy z SANEPID zorganizowała z okazji Światowego Dnia AIDS siódmą edycję Powiatowej Olimpiady Wiedzy o AIDS pod hasłem: „W życiu jak w tańcu – każdy krok ma znaczenie” dla uczniów szkół gimnazjalnych. W turnieju tym wzięło udział 63 uczniów.

3. Realizacja programów prewencyjnych inicjowanych przez KGP:

- „Otwarte jednostki Policji – miernik jakości obsługi interesantów” (tworzenie punktów recepcyjnych w jednostkach Policji) – Tabela nr 2.

Tabela nr 2 – **UTWORZONE PUNKTY RECEPCYJNE**

	LICZBA JEDNOSTEK W KTÓRYCH UTWORZONO PUNKTY RECEPCYJNE	LICZBA JEDNOSTEK W KTÓRYCH UTWORZONO PUNKTY RECEPCYJNE W BIEŻĄCYM ROKU	OBSŁUGA INTERESANTÓW	
			POLICJANT	PRACOWNIK POLICJI
KWP/KSP	0	0	0	0
KPP	11	3	1	11
KMP	4	0	0	4
KP/ PP	3	2	1	2
RAZEM	18	5	2	17

- „Policyjny Program Wspomagania Ofiar Przestępstw”.

- W KPP Lipnie opracowano broszurkę pod tytułem „Tu znajdziesz pomoc dla siebie, Twojego dziecka, Twoich najbliższych”, w której umieszczono informacje o możliwościach uzyskania pomocy dla ofiar przestępstw ze strony Policji i podmiotów pozapolicyjnych, działających na terenie powiatu.
- W kwietniu 2007 r. KMP w Grudziądzu rozpoczęła realizację programu „Opiekun dziecka – ofiary przestępstwa”. Program ten jest realizowany we współpracy ze Stowarzyszeniem „Dzieci Niczyje”, podczas jego realizacji policjanci współpracują z przedstawicielami lokalnych instytucji pomocowych.
- W KPP w Mogilnie w ramach współdziałania z Ośrodkiem Interwencji Kryzysowej „CARITAS” Archidiecezji Gnieźnieńskiej w Strzelnie, posiada możliwość udzielenia szerokiego wsparcia ofiarom przestępstw, z umieszczeniem w hostelu łącznie. W ośrodku tym udzielana pomoc prawna, psychologiczna i informacyjna.
- KPP w Świeciu zamieszcza na swojej stronie internetowej adresy instytucji pomocowych. W jednostce tej funkcjonuje telefon zaufania dla ofiar przestępstw.

W jednostkach Policji województwa kujawsko-pomorskiego do chwili obecnej uruchomiono 15 przyjaznych pokojów przesłuchań przeznaczonych przede wszystkim do przesłuchiwania małoletnich ofiar przestępstw i ofiar przestępstw na tle seksualnym.

**Wykaz przyjaznych pokoi przesłuchań
utworzonych w jednostkach Policji
woj. kujawsko-pomorskiego**

Lp.	ADRES	TELEFON	WYPOSAŻENIE	UWAGI
1.	Komenda Powiatowa Policji w Brodnicy ul. Zamkowa 13	Tel. (0-56) 49-14-256	Sprzęt audiowizualny, umeblowanie, lustro feniczne.	Pokój udostępniany jest prokuratorom i sędziom do wykonywania czynności procesowych z udziałem osób niepełnoletnich.
2.	Komisariat Policji Bydgoszcz Śródmieście ul. Poniatowskiego 5	Tel. (0-52) 588-1149, (0-52) 588-1136	Pełne umeblowanie, lustro feniczne. sprzęt audiowizualny.	Pokój udostępniany jest prokuratorom i sędziom do wykonywania czynności procesowych z udziałem osób niepełnoletnich.
3.	Komisariat Policji Bydgoszcz Wyżyny ul. Ogrody 19a	Tel. (0-52) 588-1551	Pełne umeblowanie, lustro feniczne. sprzęt audiowizualny.	Możliwość skorzystania z pomocy biegłego psychologa sądowego specjalizującego się w przesłuchiowaniu dzieci oraz z pomocy przedstawicieli Fundacji Kynoterapeutycznej „Właśnie Tak”.
4.	Komenda Powiatowa Policji w Chełmnie ul. Świętojska 5	Tel. (0-56) 67-74-230	Umeblowanie.	Na co dzień pomieszczenie użytkowane jest przez policjanta z Sekcji Dochodzeniowo-Śledczej KPP w Chełmnie.
5.	Komisariat Policji w Ciechocinku ul. Kopernika 7.	Tel. (0-54) 28-36-254	Umeblowanie, lustro feniczne, sprzęt audiowizualny.	Możliwość skorzystania z pomocy biegłego psychologa sądowego specjalizującego się w przesłuchiowaniu dzieci. Pokój udostępniany jest policjantom z sąsiednich KPP celem wykonywania czynności procesowych z udziałem osób niepełnoletnich.
6.	Komenda Powiatowa Policji w Golubiu -Dobrzyniu ul. Piłsudskiego 19	Tel. (0-56) 68-23-245	Umeblowanie, lustro feniczne.	Przy wykonywaniu czynności procesowych z udziałem osób niepełnoletnich prowadzona jest bieżąca współpraca ze specjalistami z Poradni Psychologiczno- Pedagogicznej w Golubiu-Dobrzyniu.
7.	Komenda Powiatowa Policji w Inowrocławiu ul. Toruńska 15	Tel. (0-52) 35-62-311	Lustro feniczne, umeblowanie.	Pokój udostępniany jest prokuratorom i sędziom do wykonywania czynności procesowych z udziałem osób małoletnich. Trwają przygotowania do wyposażenia pokoju w sprzęt audiowizualny.
8.	Komenda Powiatowa Policji w Lipnie ul. Kościuszki 22	Tel. (0-54) 23-18-626	Umeblowanie.	Możliwość skorzystania z pomocy biegłego sądowego specjalizujący się w przesłuchiowaniu dzieci. Przy wykonywaniu czynności procesowych z udziałem osób niepełnoletnich prowadzona jest bieżąca współpraca z kuratorami sądowymi, psychologami oraz pedagogami.
9.	Komenda Powiatowa Policji w Mogilnie	Tel. (0-52) 31-59-515	Sprzęt audiowizualny, umeblowanie.	Możliwość skorzystania z pomocy biegłego psychologa sądowego specjalizującego się w

	ul. Rynek 6			przesłuchiwanie dzieci. Pokój udostępniany jest prokuratorom i sędziom do wykonywania czynności procesowych z udziałem osób niepełnoletnich.
10.	Komenda Powiatowa Policji w Nakle nad Notecią ul. Pocztowa 11	Tel. (0-52) 33-93-270	Lustro feniczne, sprzęt audiowizualny, umeblowanie.	Możliwość skorzystania z pomocy biegłego psychologa sądowego specjalizującego się w przesłuchaniu dzieci.
11.	Komenda Powiatowa Policji w Świeciu ul. Wojska Polskiego 153	Tel. (0-52) 33-32-500	Umeblowanie.	Pokój udostępniany jest prokuratorom i sędziom do wykonywania czynności procesowych z udziałem osób niepełnoletnich.
12.	Komisariat Policji Toruń – Rubinkowo ul. Dziewulskiego 1	Tel. (0-56) 641-21-96 (0-56) 641-22-00	Lustro feniczne, sprzęt audiowizualny, umeblowanie.	Pokój udostępniany jest prokuratorom i sędziom do wykonywania czynności procesowych z udziałem osób niepełnoletnich.
13.	Komisariat Policji Toruń – Śródmieście ul. Polskiego Czerwonego Krzyża 2.	Tel. (0-56) 641-2430 (0-56) 641-2552	Lustro feniczne, sprzęt audiowizualny, umeblowanie.	Pokój udostępniany jest prokuratorom i sędziom do wykonywania czynności procesowych z udziałem osób niepełnoletnich.
14.	Komenda Miejska Policji we Włocławku ul. Okrężna 25	Tel. (0-54) 414-53-56	Sprzęt audiowizualny, lustro feniczne, umeblowanie.	Pokój udostępniany jest prokuratorom i sędziom do wykonywania czynności procesowych z udziałem osób niepełnoletnich.
15.	Komenda Powiatowa Policji w Żninie ul. Plac Wolności 4	Tel. (0-52) 30-33-282	Lustro feniczne, umeblowanie.	Pokój udostępniany jest prokuratorom i sędziom do wykonywania czynności procesowych z udziałem osób niepełnoletnich.

Opracowanie:

st. asp. Marek Kolinski

mł. asp. Anna Zwiefka