

KOMENDA WOJEWÓDZKA POLICJI w BYDGOSZCZY

WYDZIAŁ RUCHU DROGOWEGO



I N F O R M A C J A M I E S I Ę C Z N A

O STANIE BEZPIECZEŃSTWA W RUCHU DROGOWYM
WOJ. KUJAWSKO - POMORSKIEGO

ZA MIESIĄC SIERPIEŃ
I ZA OKRES STYCZEŃ - SIERPIEŃ 2023r.

(wg danych wstępnych zawartych w aplikacji KSIP WWW SEWIK – stan na dzień 07.09.2023.)

**Opracowano w Wydziale Ruchu Drogowego KWP w Bydgoszczy
Bydgoszcz 2023r.**

Z danych zarejestrowanych w aplikacji KSIP WWW SEWIK wynika, że w sierpniu 2023r. odnotowano następującą ilość zdarzeń i ich skutki:

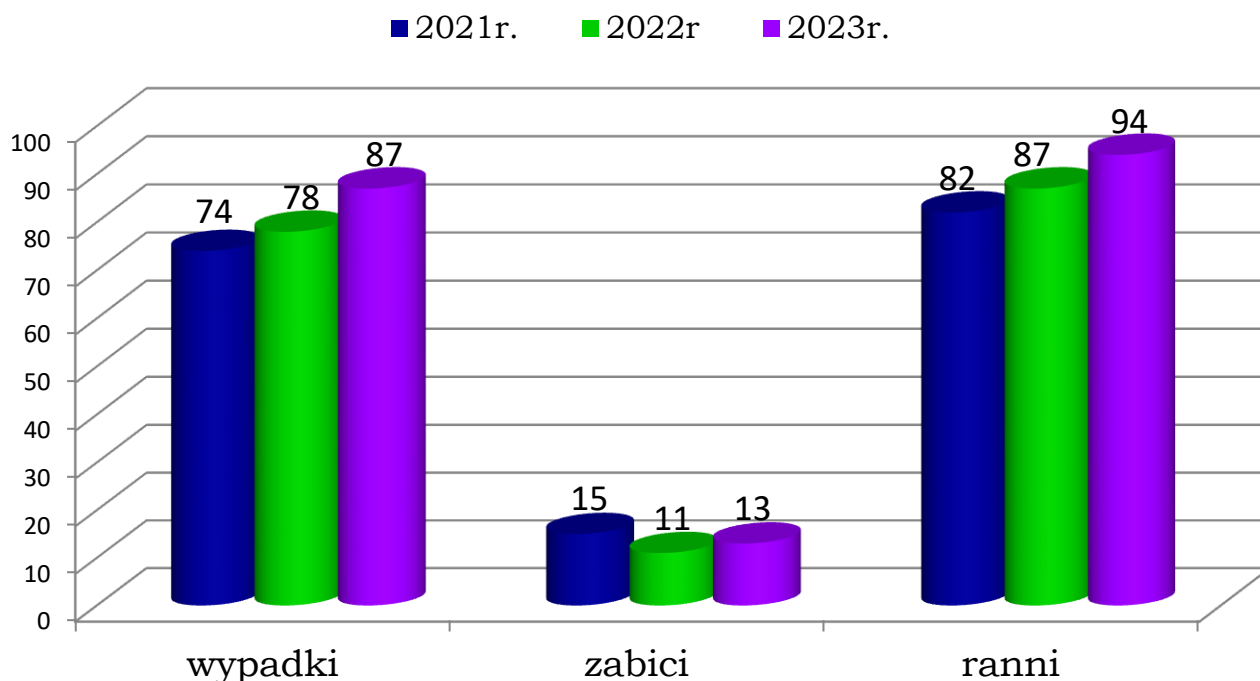
- **87 wypadków drogowych,**
- **13 ofiar śmiertelnych,**
- **94 osoby ranne,**

zgłoszono także,

- **1772 kolizje drogowe.**

Dane te w porównaniu do analogicznego okresu roku 2021 i 2022 przedstawiają się następująco:

	2021r.	2022r.	2023r.	WZROST/ SPADEK	%
WYPADKI	74	78	87	9	11,5%
ZABICI	15	11	13	2	18,2%
RANNI	82	87	94	7	8,0%
KOLIZJE	2164	1780	1772	-8	-0,4%



Wskaźnik zabitych na 100 wypadków wynosi 14,9

ZDARZENIA DROGOWE I ICH SKUTKI SIERPIEŃ 2023r.

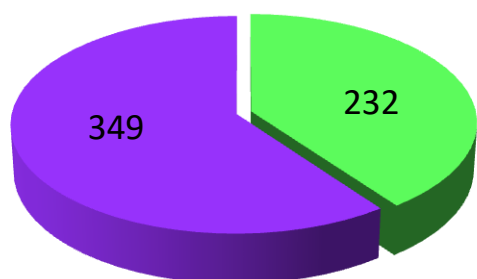
JEDNOSTKA	WYPADKI		%	ZABICI		%	RANNI		%	KOLIZJE		%	ZDARZENIA		%
	2022	2023		2022	2023		2022	2023		2022	2023		2022	2023	
KMP BYDGOSZCZ	20	13	-35,0%	5	0	-100,0%	25	15	-40,0%	462	472	2,2%	482	485	0,6%
KMP GRUDZIĄDZ	4	5	25,0%	0	1	100,0%	4	6	50,0%	130	147	13,1%	134	152	13,4%
KMP TORUŃ	12	3	-75,0%	1	0	-100,0%	13	3	-76,9%	301	300	-0,3%	313	303	-3,2%
KMP WŁOCŁAWEK	5	6	20,0%	0	1	100,0%	5	5	0,0%	156	149	-4,5%	161	155	-3,7%
KPP ALEKSANDRÓW	2	1	-50,0%	1	1	0,0%	2	1	-50,0%	33	42	27,3%	35	43	22,9%
KPP BRODNICA	2	5	150,0%	1	0	-100,0%	1	5	400,0%	77	70	-9,1%	79	75	-5,1%
KPP CHELMNO	2	1	-50,0%	1	0	-100,0%	2	1	-50,0%	45	26	-42,2%	47	27	-42,6%
KPP GOLUB - DOBRZYŃ	4	5	25,0%	0	0	0,0%	4	7	75,0%	35	25	-28,6%	39	30	-23,1%
KPP INOWROCŁAW	12	10	-16,7%	0	1	100,0%	14	12	-14,3%	131	114	-13,0%	143	124	-13,3%
KPP LIPNO	0	5	500,0%	0	3	300,0%	0	4	400,0%	50	49	-2,0%	50	54	8,0%
KPP MOGILNO	2	2	0,0%	0	0	0,0%	2	2	0,0%	33	44	33,3%	35	46	31,4%
KPP NAKŁO	1	12	1100,0%	0	2	200,0%	2	12	500,0%	74	62	-16,2%	75	74	-1,3%
KPP RADZIEJÓW	0	2	200,0%	0	1	100,0%	0	3	300,0%	16	6	-62,5%	16	8	-50,0%
KPP RYPIN	2	1	-50,0%	1	0	-100,0%	2	1	-50,0%	28	23	-17,9%	30	24	-20,0%
KPP SĘPÓLNO	0	2	200,0%	0	0	0,0%	0	2	200,0%	18	27	50,0%	18	29	61,1%
KPP ŚWIECIE	5	8	60,0%	1	2	100,0%	6	7	16,7%	91	106	16,5%	96	114	18,8%
KPP TUCHOLA	0	1	100,0%	0	1	100,0%	0	0	0,0%	38	37	-2,6%	38	38	0,0%
KPP WĄBRZEŻNO	2	1	-50,0%	0	0	0,0%	2	1	-50,0%	32	22	-31,3%	34	23	-32,4%
KPP ŻNIN	3	4	33,3%	0	0	0,0%	3	7	133,3%	30	51	70,0%	33	55	66,7%
RAZEM	78	87	11,5%	11	13	18,2%	87	94	8,0%	1780	1772	-0,4%	1858	1859	0,1%

**UJAWNIONE PRZESTĘPSTWA (178a § 1KK) I WYKROCZENIA
(87 § 1i2 i 87 § 1a KW) KIERUJĄCYCH W STANIE PO SPOŻYCIU ALKOHOLU
SIERPIEŃ 2023r.**

	2021r.	2022r.	2023r.	WZROST/ SPADEK	%
178a § 1KK	289	349	232	- 117	- 33,5%
87 § 1i2 KW 87 § 1a KW	386	505	409	- 96	- 19,0%

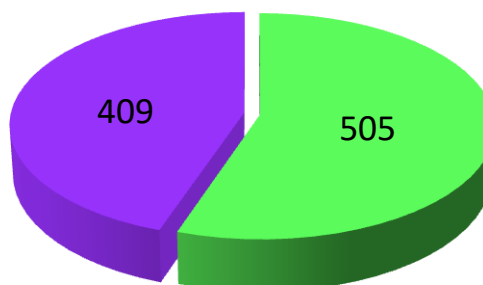
178a § 1KK

■ 2023r. ■ 2022r.



87 § 1i 2, 87 § 1a KW

■ 2023r. ■ 2022r.



Z danych zarejestrowanych w aplikacji KSIP WWW SEWIK wynika, że w okresie styczeń – sierpień 2023r. odnotowano następującą ilość zdarzeń i ich skutki:

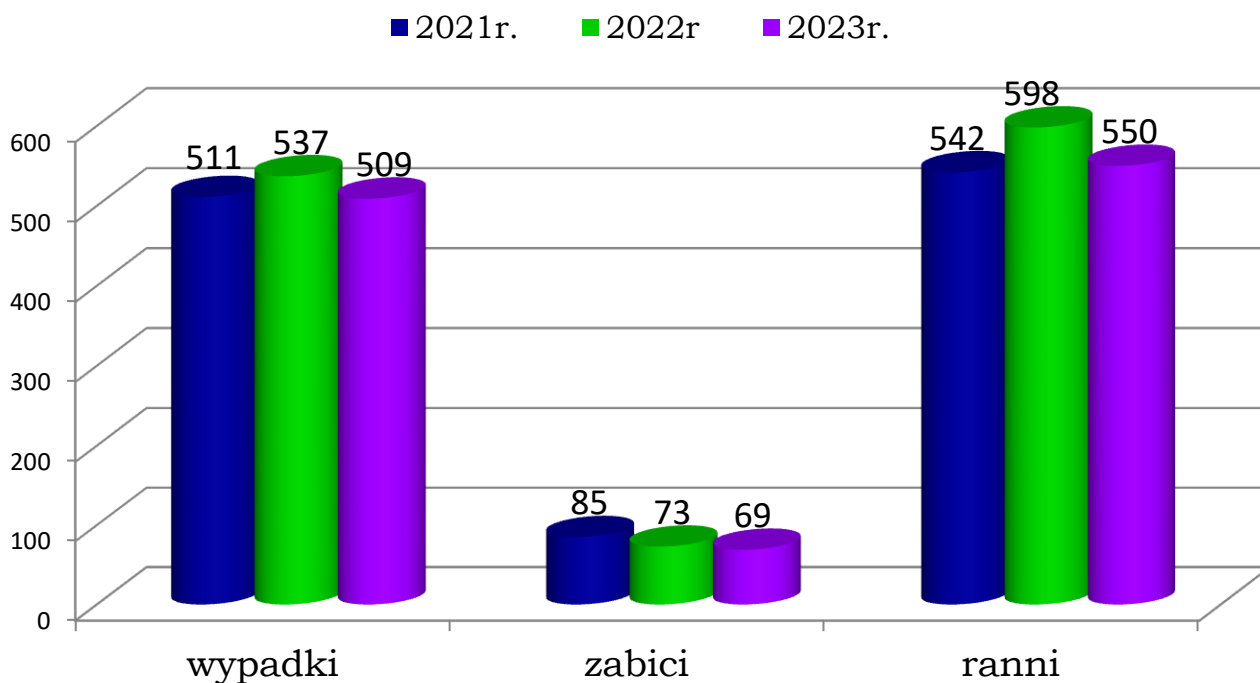
- **509 wypadków drogowych,**
- **69 ofiar śmiertelnych,**
- **550 rannych,**

zgłoszono także,

- **13544 kolizji drogowych.**

Dane te w porównaniu do analogicznego okresu roku 2021 i 2022 przedstawiają się następująco:

	2021r.	2022r.	2023r.	WZROST/ SPADEK	%
WYPADKI	511	537	509	-28	-5,2%
ZABICI	85	73	69	-4	-5,5%
RANNI	542	598	550	-48	-8,0%
KOLIZJE	16932	14519	13544	-975	-6,7%



Wskaźnik zabitych na 100 wypadków wynosi 13,6

ZDARZENIA DROGOWE I ICH SKUTKI
STYCZEŃ - SIERPIEŃ 2023r.

JEDNOSTKA	WYPADKI		%	ZABICI		%	RANNI		%	KOLIZJE		%	ZDARZENIA		%
	2022	2023		2022	2023		2022	2023		2022	2023		2022	2023	
KMP BYDGOSZCZ	122	115	-5,7%	13	5	-61,5%	141	131	-7,1%	3998	3641	-8,9%	4120	3756	-8,8%
KMP GRUDZIĄDZ	18	24	33,3%	0	3	300,0%	18	24	33,3%	1075	1009	-6,1%	1093	1033	-5,5%
KMP TORUŃ	51	40	-21,6%	7	10	42,9%	53	34	-35,8%	2434	2340	-3,9%	2485	2380	-4,2%
KMP WŁOCŁAWEK	46	35	-23,9%	7	6	-14,3%	43	34	-20,9%	1407	1211	-13,9%	1453	1246	-14,2%
KPP ALEKSANDRÓW	13	14	7,7%	5	3	-40,0%	11	14	27,3%	331	297	-10,3%	344	311	-9,6%
KPP BRODNICA	23	18	-21,7%	4	0	-100,0%	24	20	-16,7%	534	520	-2,6%	557	538	-3,4%
KPP CHEŁMNO	5	5	0,0%	2	2	0,0%	7	5	-28,6%	320	270	-15,6%	325	275	-15,4%
KPP GOLUB -DOBRZYŃ	17	16	-5,9%	1	0	-100,0%	20	18	-10,0%	253	231	-8,7%	270	247	-8,5%
KPP INOWROCŁAW	83	80	-3,6%	4	6	50,0%	104	99	-4,8%	1151	1131	-1,7%	1234	1211	-1,9%
KPP LIPNO	21	19	-9,5%	3	6	100,0%	20	18	-10,0%	374	357	-4,5%	395	376	-4,8%
KPP MOGILNO	18	12	-33,3%	2	4	100,0%	19	18	-5,3%	246	255	3,7%	264	267	1,1%
KPP NAKŁO	27	30	11,1%	4	2	-50,0%	41	38	-7,3%	513	500	-2,5%	540	530	-1,9%
KPP RADZIEJÓW	6	4	-33,3%	0	2	200,0%	6	4	-33,3%	87	79	-9,2%	93	83	-10,8%
KPP RYPIN	8	6	-25,0%	2	0	-100,0%	8	6	-25,0%	232	221	-4,7%	240	227	-5,4%
KPP SĘPÓLNO	8	9	12,5%	2	1	-50,0%	9	10	11,1%	186	209	12,4%	194	218	12,4%
KPP ŚWIECIE	23	35	52,2%	13	12	-7,7%	26	30	15,4%	749	625	-16,6%	772	660	-14,5%
KPP TUCHOLA	12	7	-41,7%	2	3	50,0%	12	5	-58,3%	272	218	-19,9%	284	225	-20,8%
KPP WĄBRZEŻNO	15	5	-66,7%	0	1	100,0%	15	4	-73,3%	175	142	-18,9%	190	147	-22,6%
KPP ŻNIN	21	35	66,7%	2	3	50,0%	21	38	81,0%	182	288	58,2%	203	323	59,1%
RAZEM	537	509	-5,2%	73	69	-5,5%	598	550	-8,0%	14519	13544	-6,7%	15056	14053	-6,7%

WYPADKI DROGOWE Z UDZIAŁEM
PIESZYCH, MOTOCYKLIŚCI I ROWERZYŚCI
STYCZEŃ - SIERPIEŃ 2023r.

JEDNOSTKA	PIESI		%	MOTOCYKLIŚCI		%	ROWERZYŚCI		%
	2022	2023		2022	2023		2022	2023	
KMP BYDGOSZCZ	34	41	20,6%	9	10	11,1%	21	27	28,6%
KMP GRUDZIĄDZ	3	7	133,3%	1	5	400,0%	6	6	0,0%
KMP TORUŃ	12	12	0,0%	6	5	-16,7%	12	12	0,0%
KMP WŁOCŁAWEK	8	9	12,5%	5	4	-20,0%	11	8	-27,3%
KPP ALEKSANDRÓW	5	2	-60,0%	2	4	100,0%	3	2	-33,3%
KPP BRODNICA	5	6	20,0%	3	4	33,3%	3	4	33,3%
KPP CHEŁMNO	2	1	-50,0%	0	1	100,0%	0	0	0,0%
KPP GOLUB -DOBRZYŃ	0	4	400,0%	3	3	0,0%	1	2	100,0%
KPP INOWROCŁAW	15	21	40,0%	9	3	-66,7%	9	10	11,1%
KPP LIPNO	4	2	-50,0%	4	8	100,0%	3	4	33,3%
KPP MOGILNO	2	3	50,0%	1	0	-100,0%	4	0	-100,0%
KPP NAKŁO	3	7	133,3%	2	4	100,0%	3	0	-100,0%
KPP RADZIEJÓW	1	0	-100,0%	1	1	0,0%	3	1	-66,7%
KPP RYPIN	2	1	-50,0%	0	2	200,0%	0	0	0,0%
KPP SĘPÓLNO	1	0	-100,0%	0	2	200,0%	0	0	0,0%
KPP ŚWIECIE	2	3	50,0%	4	6	50,0%	2	1	-50,0%
KPP TUCHOLA	2	5	150,0%	1	2	100,0%	0	0	0,0%
KPP WĄBRZEŻNO	0	2	200,0%	6	2	-66,7%	1	2	100,0%
KPP ŻNIN	1	5	400,0%	5	3	-40,0%	2	2	0,0%
RAZEM	102	131	28,4%	62	69	11,3%	84	81	-3,6%

MIEJSCA, ODCINKI NIEBEZPIECZNE – (odcinek 2 km, liczba min. 9 zdarzeń) STYCZEŃ - SIERPIEŃ 2023r.

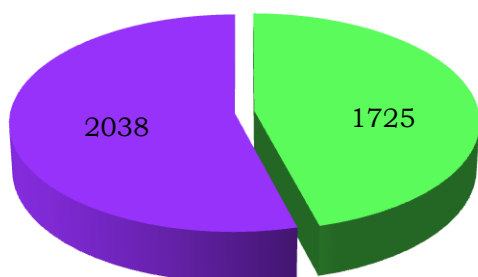
NR DROGI	POWIAT	OBSZAR	POCZATEK ODCINKA	KONIEC ODCINKA	LICZBA ZDARZEŃ
91	POWIAT CHEŁMIŃSKI	CHEŁMNO - OBSZAR MIEJSKI	144,1	145,9	24
544	POWIAT BRODNICKI	BRODNICA - OBSZAR MIEJSKI	0,2	1,9	17
15	POWIAT BRODNICKI	BRODNICA - OBSZAR MIEJSKI	298,1	299,1	15
A1	POWIAT ŚWIECKI	DRAGACZ - OBSZAR WIEJSKI	89	89,9	15
A1	POWIAT TORUŃSKI	LUBICZ - OBSZAR WIEJSKI	144,1	145,4	14
15	POWIAT BRODNICKI	BRODNICA - OBSZAR MIEJSKI	296,5	297,9	12
560	POWIAT BRODNICKI	BRODNICA - OBSZAR MIEJSKI	2,2	3,9	12
10	POWIAT TORUŃSKI	WIELKA NIESZAWKA - OBSZAR WIEJSKI	296,1	297,8	11
560	POWIAT BRODNICKI	BRODNICA - OBSZAR MIEJSKI	0,5	1,8	11
91	POWIAT CHEŁMIŃSKI	CHEŁMNO - OBSZAR MIEJSKI	146,3	147,8	11
A1	POWIAT WŁOCŁAWSKI	WŁOCŁAWEK - OBSZAR WIEJSKI	202,1	203,8	11
10	POWIAT BYDGOSKI	SICIENKO - OBSZAR WIEJSKI	256,4	257,2	9
15	POWIAT BRODNICKI	BRODNICA - OBSZAR MIEJSKI	300,4	301,6	9
543	POWIAT BRODNICKI	JABŁONOWO POMORSKIE - OBSZAR WIEJSKI	42,3	43,7	9
560	POWIAT BRODNICKI	OSIEK - OBSZAR WIEJSKI	10,3	11,4	9
80	POWIAT TORUŃSKI	ZŁAWIEŚ WIELKA - OBSZAR WIEJSKI	36,8	37,5	9
A1	POWIAT WŁOCŁAWSKI	LUBANIE - OBSZAR WIEJSKI	184,1	185	9
A1	POWIAT WŁOCŁAWSKI	LUBIEŃ KUJAWSKI - OBSZAR WIEJSKI	224,2	225,9	9

**UJAWNIONE PRZESTĘPSTWA (178a § 1KK) I WYKROCZENIA
(87 § 1i2 i 87 § 1a KW) KIERUJĄCYCH W STANIE PO SPOŻYCIU ALKOHOLU
STYCZEŃ - SIERPIEŃ 2023r.**

	2021r.	2022r.	2023r.	WZROST/ SPADEK	%
178a § 1KK	1945	2038	1725	- 313	- 15,4%
87 § 1i2 KW 87 § 1a KW	2037	2767	2858	91	3,3%

178a § 1KK

■ 2023r. ■ 2022r.



87 § 1i 2, 87 § 1a KW

■ 2023r. ■ 2022r.

