

KOMENDA WOJEWÓDZKA POLICJI w BYDGOSZCZY

WYDZIAŁ RUCHU DROGOWEGO



I N F O R M A C J A M I E S I Ę C Z N A

O STANIE BEZPIECZEŃSTWA W RUCHU DROGOWYM
WOJ. KUJAWSKO – POMORSKIEGO

ZA MIESIĄC LUTY
I ZA OKRES STYCZEŃ - LUTY 2024r.

(wg danych wstępnych zawartych w aplikacji KSIP WWW SEWIK – stan na dzień 12.03.2024.)

**Opracowano w Wydziale Ruchu Drogowego KWP w Bydgoszczy
Bydgoszcz 2024r.**

Z danych zarejestrowanych w aplikacji KSIP WWW SEWIK wynika, że w lutym 2024r. odnotowano następującą ilość zdarzeń i ich skutki:

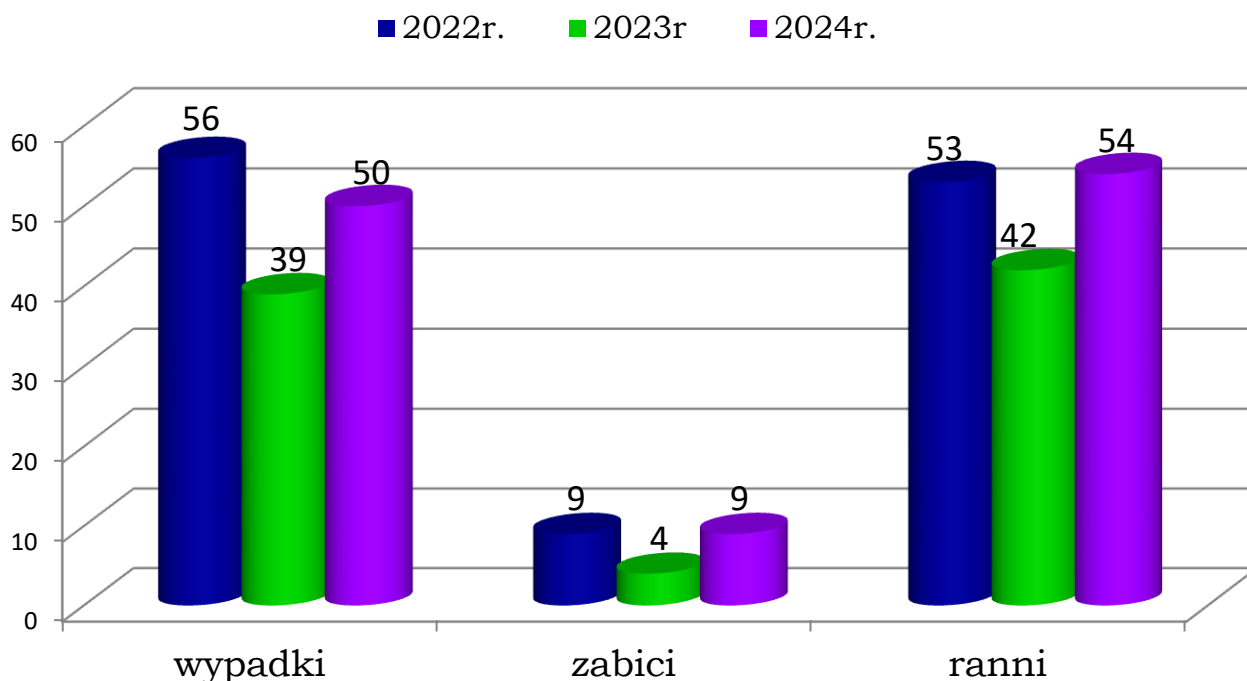
- **50 wypadków drogowych,**
- **9 ofiar śmiertelnych,**
- **54 osób rannych,**

zgłoszono także,

- **1878 kolizje drogowe.**

Dane te w porównaniu do analogicznego okresu roku 2022 i 2023 przedstawiają się następująco:

	2022r.	2023r.	2024r.	WZROST/ SPADEK	%
WYPADKI	56	39	50	11	28,2%
ZABICI	9	4	9	5	125,0%
RANNI	53	42	54	12	28,6%
KOLIZJE	1753	1507	1878	371	24,6%



Wskaźnik zabitych na 100 wypadków wynosi 18,0

ZDARZENIA DROGOWE I ICH SKUTKI LUTY 2024r.

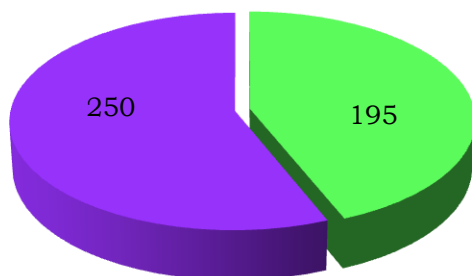
JEDNOSTKA	WYPADKI		%	ZABICI		%	RANNI		%	KOLIZJE		%	ZDARZENIA		%
	2023	2024		2023	2024		2023	2024		2023	2024		2023	2024	
KMP BYDGOSZCZ	8	14	75,0%	0	2	200,0%	11	17	54,5%	424	565	33,3%	432	579	34,0%
KMP GRUDZIĄDZ	3	2	-33,3%	0	0	0,0%	3	2	-33,3%	117	147	25,6%	120	149	24,2%
KMP TORUŃ	4	5	25,0%	0	3	300,0%	5	4	-20,0%	263	318	20,9%	267	323	21,0%
KMP WŁOCŁAWEK	5	4	-20,0%	2	0	-100,0%	3	4	33,3%	130	138	6,2%	135	142	5,2%
KPP ALEKSANDRÓW	0	1	100,0%	0	1	100,0%	0	0	0,0%	24	35	45,8%	24	36	50,0%
KPP BRODNICA	0	0	0,0%	0	0	0,0%	0	0	0,0%	55	58	5,5%	55	58	5,5%
KPP CHEŁMNO	0	1	100,0%	0	0	0,0%	0	1	100,0%	26	36	38,5%	26	37	42,3%
KPP GOLUB - DOBRZYŃ	1	1	0,0%	0	0	0,0%	1	1	0,0%	24	30	25,0%	25	31	24,0%
KPP INOWROCŁAW	8	5	-37,5%	0	1	100,0%	9	5	-44,4%	122	143	17,2%	130	148	13,8%
KPP LIPNO	1	2	100,0%	0	0	0,0%	1	2	100,0%	36	42	16,7%	37	44	18,9%
KPP MOGILNO	2	0	-100,0%	1	0	-100,0%	1	0	-100,0%	28	36	28,6%	30	36	20,0%
KPP NAKŁO	2	5	150,0%	0	1	100,0%	4	6	50,0%	55	71	29,1%	57	76	33,3%
KPP RADZIEJÓW	0	2	200,0%	0	0	0,0%	0	4	400,0%	9	11	22,2%	9	13	44,4%
KPP RYPIN	1	1	0,0%	0	1	100,0%	1	0	-100,0%	27	42	55,6%	28	43	53,6%
KPP SĘPÓLNO	0	1	100,0%	0	0	0,0%	0	1	100,0%	25	29	16,0%	25	30	20,0%
KPP ŚWIECIE	1	3	200,0%	0	0	0,0%	1	4	300,0%	85	74	-12,9%	86	77	-10,5%
KPP TUCHOLA	1	1	0,0%	1	0	-100,0%	0	1	100,0%	21	34	61,9%	22	35	59,1%
KPP WĄBRZEŻNO	0	1	100,0%	0	0	0,0%	0	1	100,0%	19	24	26,3%	19	25	31,6%
KPP ŻNIN	2	1	-50,0%	0	0	0,0%	2	1	-50,0%	17	45	164,7%	19	46	142,1%
RAZEM	39	50	28,2%	4	9	125,0%	42	54	28,6%	1507	1878	24,6%	1546	1928	24,7%

**UJAWNIONE PRZESTĘPSTWA (178a § 1KK) I WYKROCZENIA
(87 § 1i2 i 87 § 1a KW) KIERUJĄCYCH W STANIE PO SPOŻYCIU ALKOHOLU
LUTY 2024r.**

	2022r.	2023r.	2024r.	WZROST/ SPADEK	%
178a § 1KK	384	390	380	-10	-2,6%
87 § 1i2 KW 87 § 1a KW	408	487	524	37	7,6%

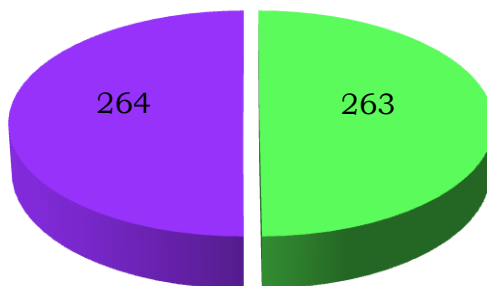
178a § 1KK

■ 2024r. ■ 2023r.



87 § 1i 2, 87 § 1a KW

■ 2024r. ■ 2023r.



**LICZBA KIERUJĄCYCH PODDANYCH BADANIU NA ZAWARTOŚĆ ALKOHOLU
PRZEZ POLICJANTÓW RUCHU DROGOWEGO - LUTY 2024r.**

	2023r.	2024r.	WZROST/ SPADEK	%
LICZBA KIERUJĄCYCH	48760	69763	21003	43,1%

Z danych zarejestrowanych w aplikacji KSIP WWW SEWIK wynika, że w okresie styczeń - luty 2024r. odnotowano następującą ilość zdarzeń i ich skutki:

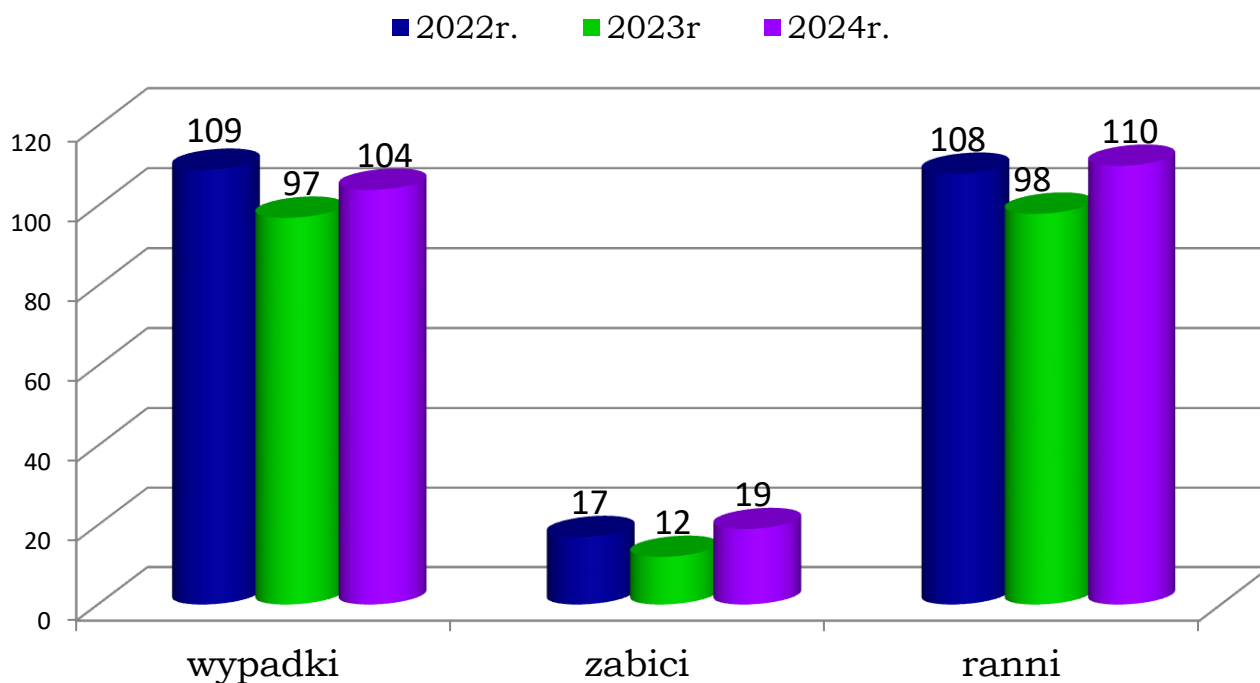
- **104 wypadki drogowe,**
- **19 ofiar śmiertelnych,**
- **110 rannych,**

zgłoszono także,

- **3990 kolizji drogowych.**

Dane te w porównaniu do analogicznego okresu roku 2022 i 2023 przedstawiają się następująco:

	2022r.	2023r.	2024r.	WZROST/ SPADEK	%
WYPADKI	109	97	104	7	7,2%
ZABICI	17	12	19	7	58,3%
RANNI	108	98	110	12	12,2%
KOLIZJE	3574	3105	3990	885	28,5%



Wskaźnik zabitych na 100 wypadków wynosi 18,3

ZDARZENIA DROGOWE I ICH SKUTKI
STYCZEŃ - LUTY 2024r.

JEDNOSTKA	WYPADKI		%	ZABICI		%	RANNI		%	KOLIZJE		%	ZDARZENIA		%
	2023	2024		2023	2024		2023	2024		2023	2024		2023	2024	
KMP BYDGOSZCZ	26	34	30,8%	1	7	600,0%	30	37	23,3%	860	1168	35,8%	886	1202	35,7%
KMP GRUDZIĄDZ	4	5	25,0%	0	2	200,0%	4	6	50,0%	251	276	10,0%	255	281	10,2%
KMP TORUŃ	5	6	20,0%	1	3	200,0%	5	5	0,0%	546	678	24,2%	551	684	24,1%
KMP WŁOCŁAWEK	7	8	14,3%	3	1	-66,7%	4	7	75,0%	263	315	19,8%	270	323	19,6%
KPP ALEKSANDRÓW	2	1	-50,0%	1	1	0,0%	1	0	-100,0%	61	95	55,7%	63	96	52,4%
KPP BRODNICA	4	3	-25,0%	0	0	0,0%	4	3	-25,0%	118	133	12,7%	122	136	11,5%
KPP CHEŁMNO	0	1	100,0%	0	0	0,0%	0	1	100,0%	59	73	23,7%	59	74	25,4%
KPP GOLUB-DOBRZYŃ	5	4	-20,0%	0	0	0,0%	5	4	-20,0%	57	71	24,6%	62	75	21,0%
KPP INOWROCŁAW	20	13	-35,0%	2	1	-50,0%	22	14	-36,4%	267	326	22,1%	287	339	18,1%
KPP LIPNO	2	4	100,0%	0	0	0,0%	2	4	100,0%	66	86	30,3%	68	90	32,4%
KPP MOGILNO	6	1	-83,3%	2	0	-100,0%	4	1	-75,0%	59	79	33,9%	65	80	23,1%
KPP NAKŁO	5	7	40,0%	0	1	100,0%	7	10	42,9%	114	147	28,9%	119	154	29,4%
KPP RADZIEJÓW	1	3	200,0%	0	0	0,0%	1	5	400,0%	13	25	92,3%	14	28	100,0%
KPP RYPIN	3	2	-33,3%	0	2	200,0%	3	0	-100,0%	55	85	54,5%	58	87	50,0%
KPP SĘPÓLNO	0	2	200,0%	0	0	0,0%	0	2	200,0%	50	62	24,0%	50	64	28,0%
KPP ŚWIECIE	2	5	150,0%	1	1	0,0%	2	5	150,0%	153	155	1,3%	155	160	3,2%
KPP TUCHOLA	1	2	100,0%	1	0	-100,0%	0	3	300,0%	46	67	45,7%	47	69	46,8%
KPP WĄBRZEŻNO	0	1	100,0%	0	0	0,0%	0	1	100,0%	37	50	35,1%	37	51	37,8%
KPP ŻNIN	4	2	-50,0%	0	0	0,0%	4	2	-50,0%	30	99	230,0%	34	101	197,1%
RAZEM	97	104	7,2%	12	19	58,3%	98	110	12,2%	3105	3990	28,5%	3202	4094	27,9%

WYPADKI DROGOWE Z UDZIAŁEM
PIESZYCH, MOTOCYKLIŚCI I ROWERZYŚCI
STYCZEŃ - LUTY 2024r.

JEDNOSTKA	PIESI		%	MOTOCYKLIŚCI		%	ROWERZYŚCI		%
	2023	2024		2023	2024		2023	2024	
KMP BYDGOSZCZ	16	19	18,8%	0	0	0,0%	1	4	300,0%
KMP GRUDZIĄDZ	2	1	-50,0%	0	1	100,0%	0	0	0,0%
KMP TORUŃ	1	1	0,0%	0	0	0,0%	1	0	-100,0%
KMP WŁOCŁAWEK	4	2	-50,0%	0	0	0,0%	0	1	100,0%
KPP ALEKSANDRÓW	2	1	-50,0%	0	0	0,0%	0	0	0,0%
KPP BRODNICA	4	0	-100,0%	0	0	0,0%	0	1	100,0%
KPP CHEŁMNO	0	0	0,0%	0	0	0,0%	0	0	0,0%
KPP GOLUB-DOBRZYŃ	4	2	-50,0%	0	0	0,0%	0	0	0,0%
KPP INOWROCŁAW	9	6	-33,3%	0	0	0,0%	0	1	100,0%
KPP LIPNO	1	2	100,0%	0	0	0,0%	0	0	0,0%
KPP MOGILNO	3	0	-100,0%	0	0	0,0%	1	0	-100,0%
KPP NAKŁO	2	3	50,0%	0	0	0,0%	0	0	0,0%
KPP RADZIEJÓW	0	1	100,0%	0	1	100,0%	0	0	0,0%
KPP RYPIN	2	1	-50,0%	0	0	0,0%	0	0	0,0%
KPP SĘPÓLNO	0	1	100,0%	0	0	0,0%	0	0	0,0%
KPP ŚWIECIE	0	2	200,0%	0	0	0,0%	0	1	100,0%
KPP TUCHOLA	1	0	-100,0%	0	0	0,0%	0	1	100,0%
KPP WĄBRZEŻNO	0	0	0,0%	0	0	0,0%	0	0	0,0%
KPP ŻNIN	1	0	-100,0%	0	0	0,0%	0	0	0,0%
RAZEM	52	42	-19,2%	0	2	200,0%	3	9	200,0%

MIEJSCA, ODCINKI NIEBEZPIECZNE – (odcinek 5 km, liczba min. 5 zdarzeń) STYCZEŃ - LUTY 2024r.

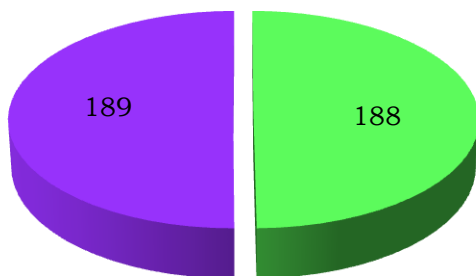
NR DROGI	POWIAT	OBSZAR	POCZATEK ODCINKA	KONIEC ODCINKA	LICZBA ZDARZEŃ
25	POWIAT BYDGOSKI	KORONOWO - OBSZAR WIEJSKI	120,6	122,1	13
560	POWIAT BRODNICKI	BRODNICA - OBSZAR MIEJSKI	0,8	4,4	12
16	POWIAT GRUDZIĄDZKI	ROGÓŻNO - OBSZAR WIEJSKI	18	22,1	9
251	POWIAT INOWROCŁAWSKI	PAKOŚĆ - OBSZAR WIEJSKI	65,5	68,5	9
10	POWIAT NAKIELSKI	NAKŁO NAD NOTECIĄ - OBSZAR WIEJSKI	232,3	237,3	7
80	POWIAT TORUŃSKI	ZŁAWIEŚ WIELKA - OBSZAR WIEJSKI	25,3	31,5	7
91	POWIAT TORUŃSKI	ŁYSOMICE - OBSZAR WIEJSKI	176,5	181	7
A1	POWIAT TORUŃSKI	LUBICZ - OBSZAR WIEJSKI	144,5	150,5	7
15	POWIAT BRODNICKI	BRODNICA - OBSZAR WIEJSKI	291,2	295,8	6
15	POWIAT BRODNICKI	BRODNICA - OBSZAR MIEJSKI	297,1	300,1	6
67	POWIAT LIPNOWSKI	LIPNO - OBSZAR WIEJSKI	3,6	7,6	6
A1	POWIAT WŁOCŁAWSKI	LUBANIE - OBSZAR WIEJSKI	178,2	182,8	6
A1	POWIAT ŚWIECKI	NOWE - OBSZAR WIEJSKI	66,6	71,9	6

**UJAWNIONE PRZESTĘPSTWA (178a § 1KK) I WYKROCZENIA
(87 § 1i2 i 87 § 1a KW) KIERUJĄCYCH W STANIE PO SPOŻYCIU ALKOHOLU
STYCZEŃ - LUTY 2024r.**

	2022r.	2023r.	2024r.	WZROST/ SPADEK	%
178a § 1KK	213	189	188	-1	-0,5%
87 § 1i2 KW 87 § 1a KW	208	226	290	64	28,3%

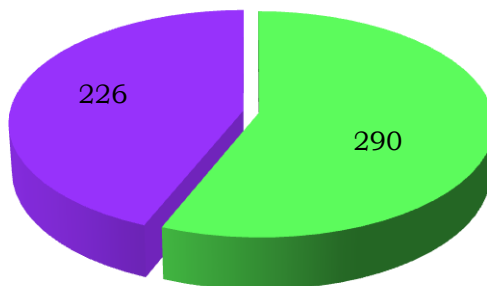
178a § 1KK

■ 2024r. ■ 2023r.



87 § 1i 2, 87 § 1a KW

■ 2024r. ■ 2023r.



**LICZBA KIERUJĄCYCH PODDANYCH BADANIU NA ZAWARTOŚĆ ALKOHOLU
PRZEZ POLICJANTÓW RUCHU DROGOWEGO STYCZEŃ - LUTY 2024r.**

	2023r.	2024r.	WZROST/ SPADEK	%
LICZBA KIERUJĄCYCH	115184	140701	25517	22,2%